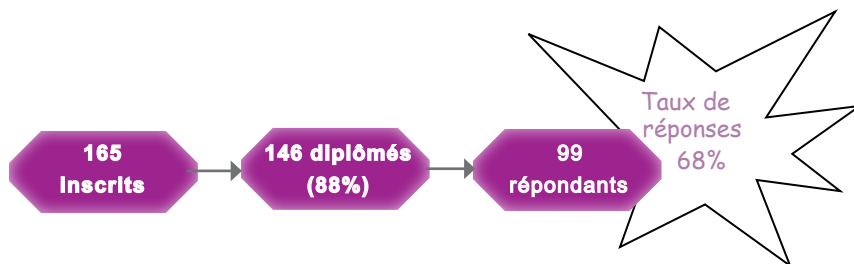




Méthodologie

Enquête lancée le 23 septembre 2021, soit 2 ans après l'obtention de la Licence.
Le recueil des données est effectué via questionnaire en ligne et rappel téléphonique.
Les analyses portent sur la population répondante.

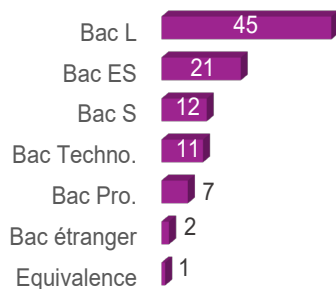


PROFIL DES DIPLÔMÉS

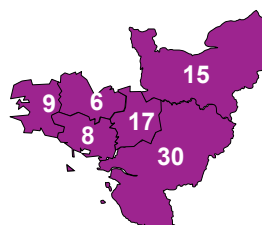
40% ont eu leur Bac en Bretagne

60% ont obtenu leur Licence 3 ans après leur Bac*

79% sont titulaires d'un Bac général



- ▶ Ile de France : 1
- ▶ Autre région : 11
- ▶ Etranger : 1
- ▶ Non précisé : 1



	Nb
3 ans	57
4 ans	15
5 ans	9
6 ans et +	14

99% sont inscrits en formation initiale

Formation initiale : 98
Formation continue : 1

82% sont des femmes

- ▶ Femmes : 81
- ▶ Hommes : 18

96% ont la nationalité française

- ▶ Française : 95
- ▶ Etrangère : 4

La moitié a obtenu son Bac à 18 ans ou moins*

[médiane, mini : 17 - maxi : 20]

La moitié des effectifs a obtenu sa Licence

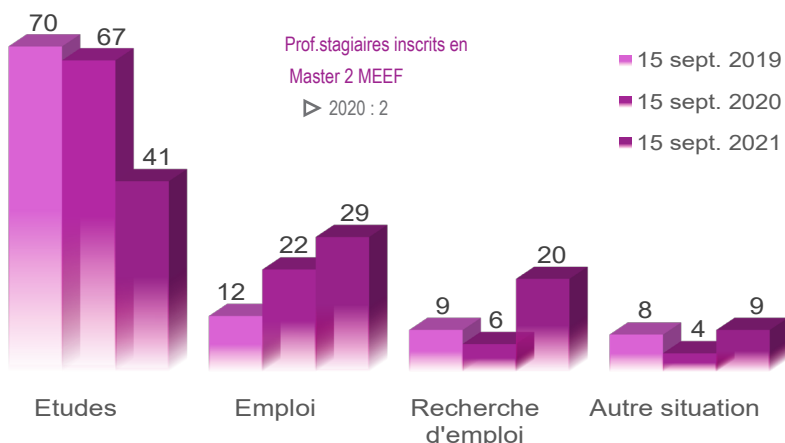
à 21 ans ou moins*

[médiane, mini : 20 - Max : 32]

58.5% ont perçu une bourse pendant leur L3

Boursiers : 58
Non boursiers : 41

DEVENIR DES DIPLÔMÉS



Au total, 81% poursuivent des études après la Licence

- ▶ 13 font 1 an d'études [13%]
- ▶ 36 font 2 ans d'études [36%]
- ▶ 31 font 3 ans d'études [31%]

29% sont en emploi 2 ans après
11% occupent un emploi sans avoir poursuivi d'études après la Licence

[en emploi au 15 sept. 2021 sans poursuite d'études : n=11]

POURSUITE D'ÉTUDES POST LICENCE

15 sept. 2019 [n=70]

76% sont en Master 1

	Inscrits	Admis
Master 1 - Arts plastiques	25	22
Master 1 MEEF - CAPES - Arts plastiques	11	8
Master 1 - Histoire des arts	4	2
Master 1 - Création numérique	3	3
Autre Master 1	10	9
Diplôme Supérieur d'Art Appliqué 1	1	1
Licence 1	5	3
Licence 2	3	3
Licence 3	2	2
Autre	4	3
Non précisé	2	

Au total, 80% valident leur année

15 sept. 2020 [n=67]

60% sont en Master 2

	Inscrits	Admis
Master 2 - Arts plastiques	19	9
Master 2 MEEF - CAPES - Arts plastiques	6	6
Master 2 - Création numérique	2	2
Master 1 MEEF - CAPES - Arts plastiques	2	2
Master 1 - Arts plastiques	2	
Autre Master 2	12	10
Master 2 MEEF - CAFEP - Arts plastiques	1	1
Autre Master 1	8	7
Autre Master 1 MEEF	2	
Licence 3	4	4
Licence 1	3	1
Licence 2	2	2
Autre	4	2

Au total, 69% valident leur année

15 sept. 2021 [n=41]

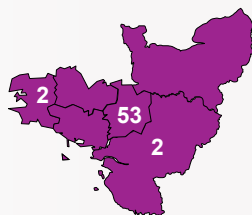
41% sont en Master 2

	Inscrits
Master 2 - Arts plastiques	5
Prépa. concours - Agrégation - Arts plastiques	2
Master 2 MEEF - CAPES - Arts plastiques	2
Master 1 MEEF - Professeurat des écoles	2
Autre Master 2	10
Master 1	5
Licence 3	4
Licence 2	3
Formation	2
Diplôme d'Etat	2
Autre	4

Admissions non connues au moment de l'enquête

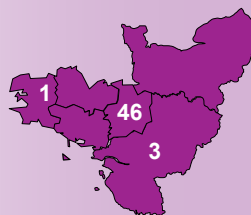
78.5% étudient en Bretagne

- ▶ Ile de France : 7
- ▶ Autre région : 3
- ▶ Etranger : 2
- ▶ Non précisé : 1



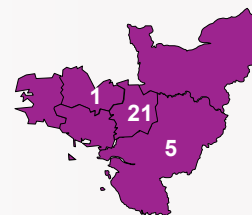
70% étudient en Bretagne

- ▶ Ile de France : 7
- ▶ Autre région : 7
- ▶ Non précisé : 3



54% étudient en Bretagne

- ▶ Ile de France : 6
- ▶ Autre région : 7
- ▶ Non précisé : 1



59 sont inscrits en université [84%]
49 sont réinscrits à Rennes 2 [70%]

21 non réinscrits à Rennes 2
plusieurs réponses possibles

- ▶ Formation universitaire non enseignée à Rennes 2 [n=10]
- ▶ Formation non universitaire [n=2]
- ▶ Raison personnelle [n=1]
- ▶ Formation universitaire dispo à R2 mais + attractive ailleurs [n=4]
- ▶ Non précisé [n=4]

MEEF : Métiers de l'Enseignement, de l'Education et de la Formation

52 sont inscrits en université [78%]
39 sont réinscrits à Rennes 2 [58%]

24 sont inscrits en université [58.5%]
15 sont réinscrits à Rennes 2 [36.5%]



Bilan général 2 ans après la Licence*

Au total, 2 ans après la Licence...

- ▶ 21 sont titulaires d'un Master hors MEEF et 7 d'un Master MEEF
- ▶ 23 sont titulaires d'un Master 1 hors MEEF et 3 d'un Master 1 MEEF
- ▶ 9 ont poursuivi des études sans les valider
- ▶ 23 n'étaient pas en études

*Bilan réalisé sur l'ensemble des répondants à l'enquête (n=99), sur les années 2019/2020 et 2020/2021. Principaux résultats présentés.

L'EMPLOI 2 ANS APRÈS JUSTE AVEC UNE LICENCE

11 diplômés n'ayant pas poursuivi d'études après la Licence sont en emploi au 15 sept. 2021 [11%]

Intitulés des emplois :

- | | |
|--------------------------------|---|
| 2 Tatoueurs | 1 Surveillant |
| 1 Technicien polyvalent | 1 Concepteur cuisiniste |
| 1 Entrepreneur | 1 Artiste de music hall |
| 1 Développeur web | 1 Conseiller - Vendeur en déco. d'intérieur |
| 1 Chargé de comm. et marketing | |
| 1 Assistant anglophone | |

6 Emplois temporaires
1 Non précisé

9 à temps complet
1 temps non précisé

8 dans le secteur privé
1 secteur non précisé

3 Indépendants

3 Cadres

3 Prof. intermédiaires

2 Employés

2 emplois jugés en adéquation avec la formation de Licence 3

1 adéquation non précisée