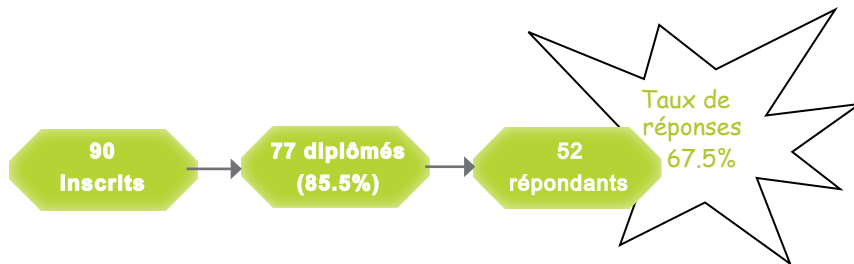




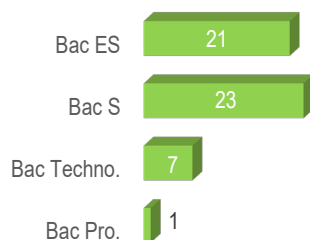
#### Méthodologie

Enquête lancée le 23 septembre 2021, soit 2 ans après l'obtention de la Licence.  
Le recueil des données est effectué via questionnaire en ligne et rappel téléphonique.  
Les analyses portent sur la population répondante.



## PROFIL DES DIPLÔMÉS

85% sont titulaires d'un Bac général



88.5% ont eu leur Bac en Bretagne

► Autre région : 1



56% ont obtenu leur Licence 3 ans après leur Bac\*

	Nb
3 ans	29
4 ans	16
5 ans	3
6 ans et +	4

Tous sont inscrits en formation initiale

Formation initiale : 52

25% sont des femmes

- Femmes : 13
- Hommes : 39

Tous ont la nationalité française

- Française : 52
- Etrangère : 0

La moitié a obtenu son Bac à 18 ans ou moins\*

[médiane, mini : 16 - maxi : 20]

La moitié des effectifs a obtenu sa Licence

à 21 ans ou moins\*

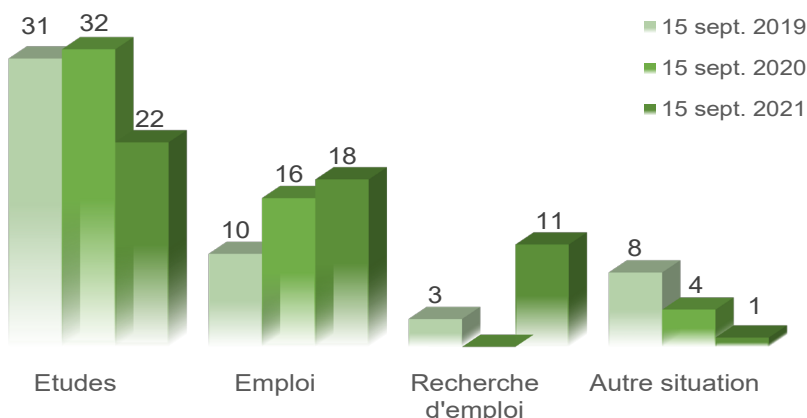
[médiane, mini : 19 - Max : 25]

\*Calculs réalisés sur les inscrits en formation initiale, hors Bac étranger et équivalence : n=52

50% ont perçu une bourse pendant leur L3

Boursiers : 26  
Non boursiers : 26

## DEVENIR DES DIPLÔMÉS



**Au total, 79% poursuivent des études après la Licence**

- 6 font 1 an d'études [12%]
- 26 font 2 ans d'études [50%]
- 9 font 3 ans d'études [17%]

**35% sont en emploi 2 ans après**  
**17% occupent un emploi sans avoir poursuivi d'études après la Licence**

[en emploi au 15 sept. 2021 sans poursuite d'études : n=9]

# POURSUITE D'ÉTUDES POST LICENCE

15 sept. 2019 [n=31]

74% sont en Master 1

	Inscrits	Admis
M1 - Management du sport - Loisir, tourisme et innovation	5	5
M1 - Management du sport	4	3
M1 - STAPS	3	3
MBA - Non précisé	1	1
M1 - Tourisme - Aménagement du territoire	1	1
M1 - Ressources humaines	1	1
M1 - Programme grande école	1	1
M1 - Non précisé	1	1
M1 - Marketing et vente	1	1
M1 - Marketing - Vente	1	1
M1 - Marketing	1	1
M1 - Manager projet innovation	1	1
M1 - Management de l'innovation - Management de projets innovants	1	1
M1 - Entrepreneuriat et management du sport	1	1
M1 - Commerce	1	1
L3 - Non précisé	1	1
L2 - Information et communication	1	1
L2 - Géo. et aménagement de la montagne	1	1
DUT - Logistique et transport	1	1
DUT - Gestion des Entreprises et des Administrations	1	1
Diplôme - Etudiant entrepreneur	1	1
Bachelor (année non précisée) - Marketing digital et communication	1	1

Au total, 97% valident leur année

15 sept. 2020 [n=32]

47% sont en Master 2

	Inscrits	Admis
M2 - STAPS	4	3
M2 - Management du sport - Loisir, tourisme et innovation	3	2
M1 - STAPS	3	3
M2 - Management du sport	2	2
M1 - Non précisé	2	2
M1 - Management du sport	2	2
MBA - Non précisé	1	1
M2 - Tourisme - Aménagement du territoire	1	1
M2 - Non précisé	1	1
M2 - Marketing et vente	1	1
M2 - Marketing digital	1	1
M2 - Marketing	1	1
M2 - Manager projet innovation	1	1
M1 - Management et dev. des unités commerciales sportives	1	1
M1 - Management et administration des entreprises	1	1
M1 - Management du sport - Loisir, tourisme et innovation	1	1
M1 - Management digital et e-business	1	1
M1 - Management des PME et des territoires touristiques	1	1
M1 - Logistique	1	1
M1 - Communication et événementiel	1	1
L3 - Géographique et aménagement de la montagne	1	1
L3 - Comptabilité, contrôle, audit	1	1

Au total, 94% valident leur année

15 sept. 2021 [n=22]

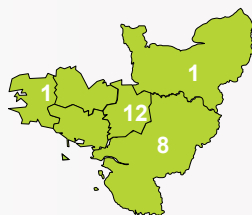
73% sont en Master 2

	Inscrits
M2 - STAPS	5
M2 - Management du sport	2
Mastère (année non précisée) - Eco-Conseiller - Conseil en développement durable, stratégie environnementale	1
M2 - Non précisé	1
M2 - Management et développement des unités commerciales sportives	1
M2 - Management et administration des entreprises	1
M2 - Management digital et e-business	1
M2 - Management des PME et des territoires touristiques	1
M2 - Logistique	1
M2 - Ingénieur d'affaires internationales	1
M2 - Comm. et événementiel	1
M2 - Commerce	1
M1 - Non précisé	1
M1 - Géographie et montagne	1
M1 - Contrôle de gestion	1
Diplôme d'Etat 3 - Kinésithérapie	1
Diplôme - Data analyste	1

Admissions non connues au moment de l'enquête

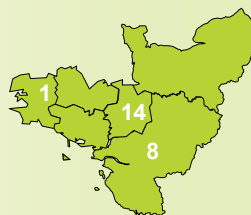
42% étudient en Bretagne

- ▶ Ile de France : 2
- ▶ Autre région : 6
- ▶ Non précisé : 1



47% étudient en Bretagne

- ▶ Ile de France : 1
- ▶ Autre région : 8



41% étudient en Bretagne

- ▶ Ile de France : 2
- ▶ Autre région : 6
- ▶ Etranger : 1
- ▶ Non précisé : 2



15 sont inscrits en université [48%]  
6 sont réinscrits à Rennes 2 [19%]

25 non réinscrits à Rennes 2  
plusieurs réponses possibles

- ▶ Formation universitaire non enseignée à Rennes 2 [n=14]
- ▶ Formation non universitaire [n=7]
- ▶ Raison personnelle [n=2]
- ▶ Autre [n=1]
- ▶ Non admis à Rennes 2 [n=2]
- ▶ Non précisé [n=1]

MEEF : Métiers de l'Enseignement, de l'Education et de la Formation

14 sont inscrits en université [44%]  
4 sont réinscrits à Rennes 2 [12.5%]

5 sont inscrits en université [23%]  
Aucun réinscrit à Rennes 2



Bilan général 2 ans après la Licence\*

Au total, 2 ans après la Licence...

- ▶ 13 sont titulaires d'un Master hors MEEF
- ▶ 22 sont titulaires d'un Master 1 hors MEEF
- ▶ 1 a poursuivi des études sans les valider
- ▶ 12 n'étaient pas en études

\*Bilan réalisé sur l'ensemble des répondants à l'enquête (n=52), sur les années 2019/2020 et 2020/2021. Principaux résultats présentés.

## L'EMPLOI 2 ANS APRÈS JUSTE AVEC UNE LICENCE

9 diplômés n'ayant pas poursuivi d'études après la Licence sont en emploi au 15 sept. 2021 [17%]

Intitulés des emplois :

1 Postier  
1 Instructeur de plongée  
1 Ambulancier  
1 Assistant RH  
1 Livreur  
1 Conseiller commercial  
1 Vendeur  
1 Footballeur  
1 Gendarme

5 Emplois stables  
1 Non précisé  
7 à temps complet  
1 temps non précisé  
6 dans le secteur privé  
1 secteur non précisé

1 Indépendant  
4 Prof. intermédiaires  
3 Employés  
1 Ouvrier

3 emplois jugés en adéquation avec la formation de Licence 3  
1 adéquation non précisée



# Tableaux récapitulatifs de tous les diplômes ou brevets en lien avec les APS obtenus dans le cadre et hors du cursus universitaire

! Plusieurs diplômes ou brevets possibles par répondants

## Mention STAPS - Tous parcours confondus

75 diplômés sur 237 possèdent un ou plusieurs diplôme.s ou brevet.s lié.s aux APS ou à l'animation (32%)  
61 en ont un seul - 19 en ont 2 - 1 en a 3, soit un total de 102 diplômes ou brevets recensés

	Avant l'entrée en L3	La même année que la L3	Après l'obtention de la L3	TOTAL	Dans le cadre des études universitaires	Hors du cadre des études universitaires
BAFA ou BAFD	44	7	4	55	19	36
BSB ou BNSSA	6	2		8	4	4
Diplôme fédéral	5	2	1	8		8
BPJEPS	3	1	3	7	3	4
DEJEPS		1	3	4		4
CQP	2	1	1	4		4
Titre à finalité professionnelle	1	1	2	4	3	1
BEES 1	1	3		4	3	1
Autre	2	1	5	8	4	4
Total	64	19	19	102	36	66

## Parcours Activités physiques adaptées et santé - Tous campus confondus

16 diplômés sur 40 possèdent un ou plusieurs diplôme.s ou brevet.s lié.s aux APS ou à l'animation (40%)  
15 en ont un seul - 1 en a 2, soit un total de 17 diplômes ou brevets recensés

	Avant l'entrée en L3	La même année que la L3	Après l'obtention de la L3	TOTAL	Dans le cadre des études universitaires	Hors du cadre des études universitaires
BAFA ou BAFD	11	2	2	15	3	12
Titre à finalité professionnelle		1		1	1	
Non précisé - Pilates			1	1		1
Total	11	3	3	17	4	13

## Parcours Entraînement sportif

22 diplômés sur 43 possèdent un ou plusieurs diplôme.s ou brevet.s lié.s aux APS ou à l'animation (51%)  
17 en ont un seul - 5 en ont 2, soit un total de 27 diplômes ou brevets recensés

	Avant l'entrée en L3	La même année que la L3	Après l'obtention de la L3	TOTAL	Dans le cadre des études universitaires	Hors du cadre des études universitaires
BAFA ou BAFD	7			7	4	3
BSB ou BNSSA	5			5	1	4
Diplôme fédéral	1	1	1	3		3
BPJEPS	1		2	3		3
DEJEPS		1		1		1
CQP		1	1	2		2
Titre à finalité pro.	1		2	3	2	1
Autre.			3	3	2	1
Total	15	3	9	27	9	18

## Parcours Education motricité- Tous campus confondus

31 diplômés sur 79 possèdent un ou plusieurs diplôme.s ou brevet.s lié.s aux APS ou à l'animation (39%)

19 en ont un seul - 11 en ont 2 - 1 en a 3, soit un total de 44 diplômes ou brevets recensés

	Avant l'entrée en L3	La même année que la L3	Après l'obtention de la L3	TOTAL	Dans le cadre des études universitaires	Hors du cadre des études universitaires
BAFA ou BAFD	20	5	1	26	11	15
BSB ou BNSSA		2		2	2	
Diplôme fédéral	3	1		4		4
BPJEPS	2	1		3	3	
DEJEPS		1		1		1
CQP	1			1		1
BEES	1	3		4	3	1
Brevet de moniteur de football			1	1		1
Brevet de sauvetage		1		1	1	
Brevet d'entraîneur fédéral roller course	1			1		1
Total	28	14	2	44	20	24

## Parcours Ergonomie du sport

2 diplômés sur 23 possèdent chacun un diplôme ou brevet lié aux APS ou à l'animation (9%)

2 en ont un seul, soit un total de 2 diplômes ou brevets recensés

	Avant l'entrée en L3	La même année que la L3	Après l'obtention de la L3	TOTAL	Dans le cadre des études universitaires	Hors du cadre des études universitaires
BAFA ou BAFD	1			1		1
CQP	1			1		1
Total	2			2		2

## Parcours Management du sport

10 diplômés sur 52 possèdent un ou plusieurs diplôme.s ou brevet.s lié.s aux APS ou à l'animation (19%)

8 en ont un seul - 2 en a 2, soit un total de 12 diplômes ou brevets recensés

	Avant l'entrée en L3	La même année que la L3	Après l'obtention de la L3	TOTAL	Dans le cadre des études universitaires	Hors du cadre des études universitaires
BAFA ou BAFD	5		1	6	1	5
BSB ou BNSSA	1			1	1	
Diplôme fédéral	1			1		1
BPJEPS			1	1		1
DEJEPS			2	2		2
Maîtrise - Management du Sport	1			1	1	
Total	8		4	12	3	9

### Glossaire

- BAFA : Brevet d'aptitude aux fonctions d'animateur
- BAFD : Brevet d'aptitude aux fonctions de directeur
- BEES : Brevet d'Etat d'Educateur Sportif
- BNSSA : Brevet national de sécurité et de sauvetage aquatique
- BPJEPS : Brevet professionnel de la jeunesse, de l'éducation populaire et du sport
- BSB : Brevet de Surveillant de Baignade
- CQP : Certificat de qualification professionnelle
- DEJEPS : Diplôme d'Etat de la jeunesse, de l'éducation populaire et du sport