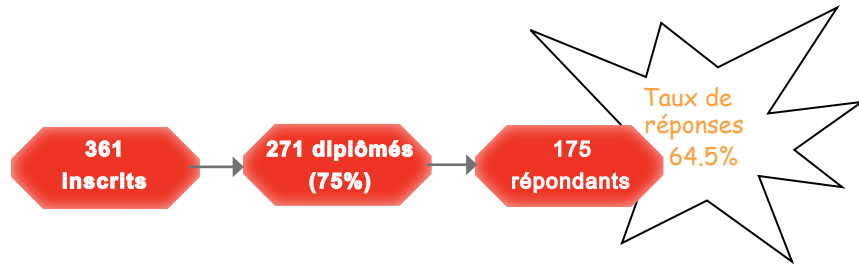




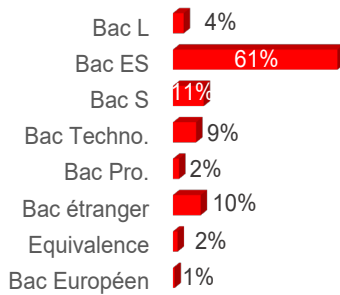
#### Méthodologie

Enquête lancée le 23 septembre 2021, soit 2 ans après l'obtention de la Licence.  
Le recueil des données est effectué via questionnaire en ligne et rappel téléphonique.  
Les analyses portent sur la population répondante.



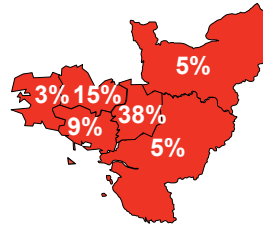
## PROFIL DES DIPLÔMÉS

77% sont titulaires d'un Bac général



65% ont eu leur Bac en Bretagne

- ▶ Ile de France : 2%
- ▶ Autre région : 9%
- ▶ Etranger : 9%
- ▶ Non précisé : 5%



49% ont obtenu leur Licence 3 ans après leur Bac\*

	Nb
3 ans	49%
4 ans	31%
5 ans	8%
6 ans et +	12%

Tous sont inscrits en formation initiale

Formation initiale : 100%

64% sont des femmes

- ▶ Femmes : 64%
- ▶ Hommes : 36%

84% ont la nationalité française

- ▶ Française : 84%
- ▶ Etrangère : 16%

La moitié a obtenu son Bac à 17 ans\*

[médiane, mini : 17 - maxi : 22]

La moitié des effectifs a obtenu sa Licence

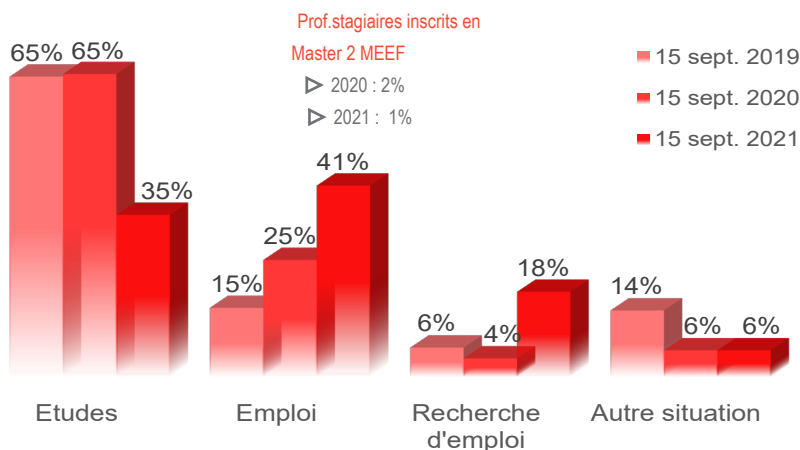
à 21 ans ou moins\*

[médiane, mini : 20 - Max : 35]

43% ont perçu une bourse pendant leur L3

Boursiers : 43%  
Non boursiers : 57%

## DEVENIR DES DIPLÔMÉS



**Au total, 80% poursuivent des études après la Licence**

- ▶ 13% font 1 an d'études
- ▶ 50% font 2 ans d'études
- ▶ 17% font 3 ans d'études

**41% sont en emploi 2 ans après avoir poursuivi d'études après la Licence**

[en emploi au 15 sept. 2021 sans poursuite d'études : n=25]

# POURSUITE D'ÉTUDES POST LICENCE

15 sept. 2019 [65%]

15 sept. 2020 [65%]

15 sept. 2021 [35%]

89% sont en Master 1

	Inscrits	Admis
Master 1	80%	97%
Master 1 MEEF	9%	80%
Licence pro.	2%	67%
Prépa. Mastère	1%	100%
Non précisé	1%	
Master of Science 1	1%	100%
Master 2	1%	
Master 2	1%	100%
Licence 3	1%	100%
Licence 1	1%	100%
Diplôme (1 <sup>ère</sup> année)	1%	100%
Bachelor (année non précisée)	1%	100%

Au total, 93% valident leur année

71% sont en Master 2

	Inscrits	Admis
Master 2	64%	95%
Master 1	21%	100%
Master 2 MEEF	7%	75%
Non précisé	2%	0%
MBA	1%	100%
Master of Science 2	1%	100%
Licence 3	1%	0%
Licence 2	1%	100%
Formation	1%	100%
Diplôme (2 <sup>ème</sup> année)	1%	100%

Au total, 92% valident leur année

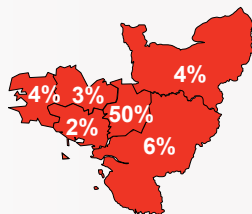
76% sont en Master 2

	Inscrits
Master 2	72%
Master 2 MEEF	4%
Master 1	4%
Prépa. Concours d'entrée	3%
Master 1 MEEF	3%
Prépa. Mastère	2%
Prépa. concours	2%
Non précisé	2%
MBA 2	2%
Master (année non précisée)	2%
Licence 3	2%
Diplôme d'Etat 3	2%

Admissions non connues au moment de l'enquête

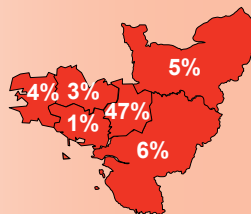
59% étudient en Bretagne

- ▶ Ile de France : 8%
- ▶ Autre région : 19%
- ▶ Non précisé : 4%



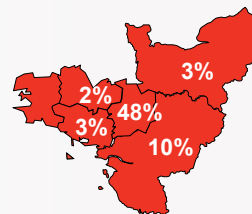
55% étudient en Bretagne

- ▶ Ile de France : 8%
- ▶ Autre région : 22%
- ▶ Etranger : 1%
- ▶ Non précisé : 3%



53% étudient en Bretagne

- ▶ Ile de France : 8%
- ▶ Autre région : 20%
- ▶ Non précisé : 6%



59% sont inscrits en université

27% sont réinscrits à Rennes 2

73% non réinscrits à Rennes 2  
plusieurs réponses possibles

- ▶ Formation universitaire non enseignée à Rennes 2 [44%]
- ▶ Formation non universitaire [6%]
- ▶ Raison personnelle [8%]
- ▶ Formation universitaire dispo à R2 mais + attractive ailleurs [8%]
- ▶ Autre [3%]
- ▶ Non admis à Rennes 2 [5%]
- ▶ Non précisé [4%]

54% sont inscrits en université

22% sont réinscrits à Rennes 2

49% sont inscrits en université

8% sont réinscrits à Rennes 2

Bilan général 2 ans après la Licence\*

Au total, 2 ans après la Licence...

- ▶ 40% sont titulaires d'un Master hors MEEF et 3% d'un Master MEEF
- ▶ 25% sont titulaires d'un Master 1 hors MEEF et 1% d'un Master 1 MEEF
- ▶ 2% ont poursuivi des études sans les valider
- ▶ 23% n'étaient pas en études

\*Bilan réalisé sur l'ensemble des répondants à l'enquête (n=175), sur les années 2019/2020 et 2020/2021. Principaux résultats présentés.

MEEF : Métiers de l'Enseignement, de l'Education et de la Formation

## L'EMPLOI 2 ANS APRÈS JUSTE AVEC UNE LICENCE

14% diplômés n'ayant pas poursuivi d'études après la Licence sont en emploi au 15 sept. 2021 (n=25)

Intitulés des emplois :

3 Assistants ressources humaines  
2 Gestionnaires administratifs  
1 Technicien ressources humaines  
1 Militaire sous officier  
1 Assistant de gestion  
1 Assistant de direction  
1 Responsable de secteur projet statistique  
1 Chargé de communication, web marketing et développement des outils digitaux  
1 Employé en société de nettoyage  
1 Ingénieur, expert technique dans le domaine spatial

1 Chargé de formation  
1 Militaire  
1 Chargé de recrutement  
1 Réceptionniste  
1 Chargé des ressources humaines  
1 Responsable de village vacances  
1 Chef d'entreprise  
1 Vendeur  
1 Commercial  
1 Assistant comptable  
1 Conseiller relation client  
1 Non précisé

52% Emplois temporaires  
8% Non précisés

92% à temps complet  
4% temps non précisés

68% dans le secteur privé  
4% secteurs non précisés

4% Indépendants  
36% Cadres

40% Prof. inter.  
16% Employés

4% Non précisés

52% emplois jugés  
en adéquation avec  
la formation de L3

4% adéquations  
non précisées