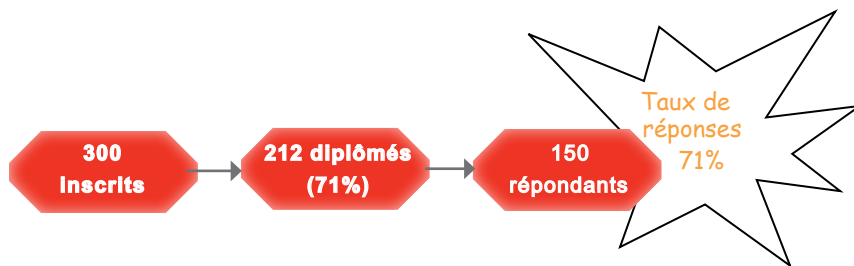




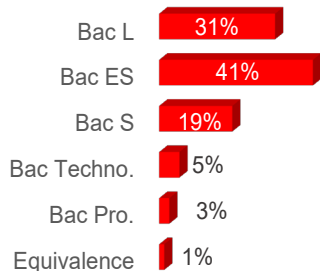
#### Méthodologie

Enquête lancée le 23 septembre 2021, soit 2 ans après l'obtention de la Licence. Le recueil des données est effectué via questionnaire en ligne et rappel téléphonique. Les analyses portent sur la population répondante.



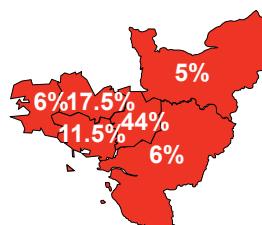
## PROFIL DES DIPLÔMÉS

91% sont titulaires d'un Bac général



79% ont eu leur Bac en Bretagne

- ▶ Ile de France : 4%
- ▶ Autre région : 5%
- ▶ Non précisé : 1%



59.5% ont obtenu leur Licence 3 ans après leur Bac\*

	Nb
3 ans	59.5%
4 ans	22.5%
5 ans	8%
6 ans et +	10%

99% sont inscrits en formation initiale

Formation initiale : 99%  
Formation continue : 1%

51% sont des femmes

- ▶ Femmes : 51%
- ▶ Hommes : 49%

Tous ont la nationalité française

- ▶ Française : 100%
- ▶ Etrangère : 0%

La moitié a obtenu son Bac à 18 ans ou moins\*

[médiane, mini : 16 - maxi : 24]

La moitié des effectifs a obtenu sa Licence

à 21 ans ou moins\*

[médiane, mini : 20 - Max : 60]

\*Calculs réalisés sur les inscrits en formation initiale, hors Bac étranger et équivalence : n=148

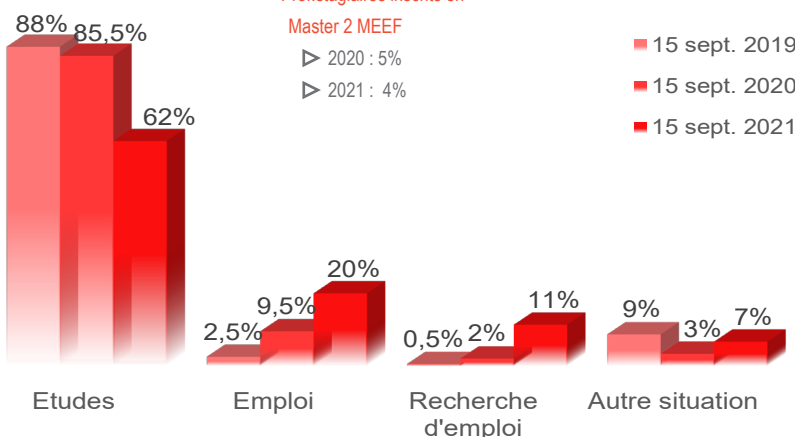
57% ont perçu une bourse pendant leur L3

Boursiers : 57%  
Non boursiers : 43%

## DEVENIR DES DIPLÔMÉS

Prof. stagiaires inscrits en Master 2 MEEF

- ▶ 2020 : 5%
- ▶ 2021 : 4%



**Au total, 95% poursuivent des études après la Licence**

- ▶ 7% font 1 an d'études
- ▶ 37% font 2 ans d'études
- ▶ 51% font 3 ans d'études

**20% sont en emploi 2 ans après 3% occupent un emploi sans avoir poursuivi d'études après la Licence**

[en emploi au 15 sept. 2021 sans poursuite d'études : n=4]

# POURSUITE D'ÉTUDES POST LICENCE

**15 sept. 2019** [88%]

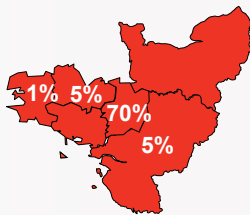
**93% sont en Master 1**

	Inscrits	Admis
Master 1	72%	83%
Master 1 MEEF	21%	75%
Licence pro.	2%	100%
Licence 3	1%	100%
MBA	1%	100%
Master (non précisé)	1%	
Licence 2	1%	100%
Bachelor 1	1%	100%

**Au total, 82% valident leur année**

**76% étudient en Bretagne**

- ▶ Ile de France : 5%
- ▶ Autre région : 12%
- ▶ Etranger : 1%
- ▶ Non précisé : 1%



**95% sont inscrits en université**  
**61% sont réinscrits à Rennes 2**

**39% non réinscrits à Rennes 2**  
plusieurs réponses possibles

- ▶ Formation universitaire non enseignée à Rennes 2 [16%]
- ▶ Formation non universitaire [2%]
- ▶ Raison personnelle [7%]
- ▶ Formation universitaire dispo à R2 mais + attractive ailleurs [8%]
- ▶ Autre [3%]
- ▶ Non précisé [5%]

MEEF : Métiers de l'Enseignement, de l'Education et de la Formation

**15 sept. 2020** [85.5%]

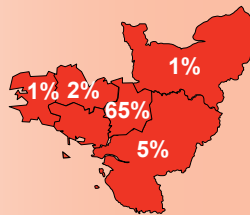
**73% sont en Master 2**

	Inscrits	Admis
Master 2	55%	80%
Master 2 MEEF	17%	91%
Master 1	12%	63%
Master 1 MEEF	7%	89%
Licence 3	2%	67%
Master 2/Prépa. concours	1%	100%
Master (non précisé)	1%	
Licence pro.	1%	100%
DUT	1%	100%
Diplôme d'Etudes Théâtrales	1%	100%
Diplôme d'Etat 1	1%	
Bachelor 2	1%	100%

**Au total, 80% valident leur année**

**68% étudient en Bretagne**

- ▶ Ile de France : 7%
- ▶ Autre région : 16%
- ▶ Etranger : 2%
- ▶ Non précisé : 1%



**91% sont inscrits en université**  
**55% sont réinscrits à Rennes 2**

**Bilan général 2 ans après la Licence\***  
Au total, 2 ans après la Licence...

- ▶ 39% sont titulaires d'un Master hors MEEF et 13% d'un Master MEEF
- ▶ 21% sont titulaires d'un Master 1 hors MEEF et 5% d'un Master 1 MEEF
- ▶ 9% ont poursuivi des études sans les valider
- ▶ 5% n'étaient pas en études

\*Bilan réalisé sur l'ensemble des répondants à l'enquête (n=150), sur les années 2019/2020 et 2020/2021. Principaux résultats présentés.



**15 sept. 2021** [62%]

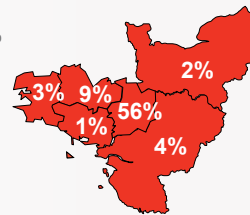
**52% sont en Master 2**

	Inscrits
Master 2	39%
Prépa. concours	18%
Master 2 MEEF	13%
Master 1 MEEF	7%
Master 1	7%
Licence pro.	3%
CAP	2%
Master of Arts (année non précisée)	1%
Licence 3	1%
Licence 2	1%
DUT 2	1%
Doctorat	1%
Diplôme d'Etudes Théâtrales	1%
Diplôme d'Etat 2	1%
Diplôme d'Etat 1	1%
Concours	1%
BTS (année non précisée)	1%
Bachelor 3	1%

Admissions non connues au moment de l'enquête

**69% étudient en Bretagne**

- ▶ Ile de France : 12%
- ▶ Autre région : 8%
- ▶ Etranger : 2%
- ▶ Non précisé : 3%



**80% sont inscrits en université**  
**39% sont réinscrits à Rennes 2**

## L'EMPLOI 2 ANS APRÈS JUSTE AVEC UNE LICENCE

**3% diplômés n'ayant pas poursuivi d'études après la Licence sont en emploi au 15 sept. 2021 [n=4]**

**Intitulés des emplois :**

- 1 Commercial en automobile
- 1 Electrotechnicien
- 1 Professeur d'histoire géographique
- 1 Secrétaire administratif

**75%** Emplois stables

**75%** à temps complet

**50%** dans le secteur privé

**25%** Indépendants

**25%** Cadres

**25%** Professions intermédiaires

**25%** Employés

**25%** emplois jugés

en adéquation avec la formation de Licence 3