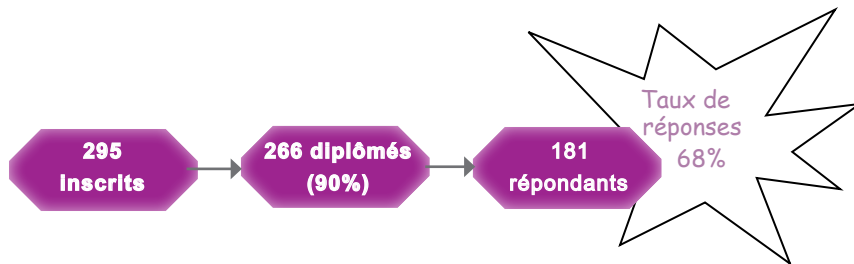




### Méthodologie

Enquête lancée le 23 septembre 2021, soit 2 ans après l'obtention de la Licence.  
Le recueil des données est effectué via questionnaire en ligne et rappel téléphonique.  
Les analyses portent sur la population répondante.

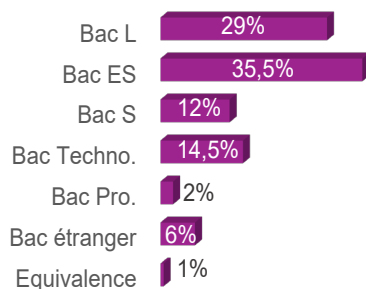


## PROFIL DES DIPLÔMÉS

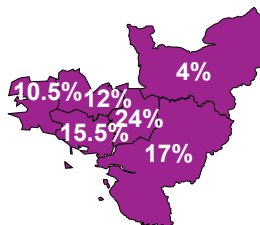
62% ont eu leur Bac en Bretagne

56% ont obtenu leur Licence 3 ans après leur Bac\*

76.5% sont titulaires d'un Bac général



- ▶ Ile de France : 2%
- ▶ Autre région : 7%
- ▶ Etranger : 7%
- ▶ Non précisé : 1%



	Nb
3 ans	56%
4 ans	30%
5 ans	6%
6 ans et +	8%

Tous sont inscrits en formation initiale

Formation initiale : 100%

65% sont des femmes

- ▶ Femmes : 65%
- ▶ Hommes : 35%

91% ont la nationalité française

- ▶ Française : 91%
- ▶ Etrangère : 9%

La moitié a obtenu son Bac à 18 ans ou moins\*

[médiane, mini : 17 - maxi : 23]

La moitié des effectifs a obtenu sa Licence

à 21 ans ou moins\*

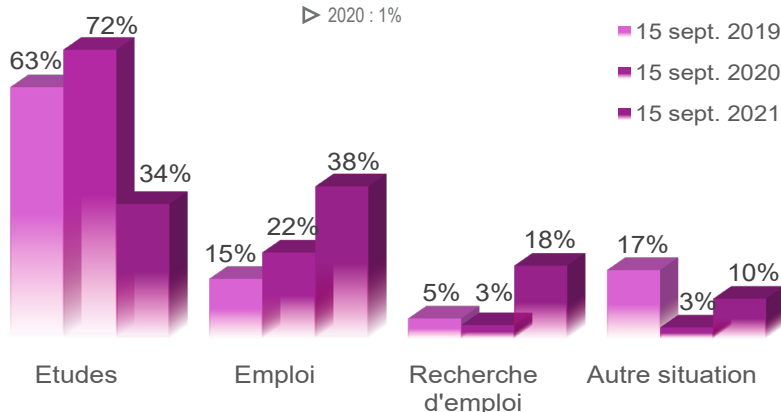
[médiane, mini : 20 - Max : 28]

56% ont perçu une bourse pendant leur L3

Boursiers : 56%  
Non boursiers : 44%

## DEVENIR DES DIPLÔMÉS

Prof. stagiaires inscrits en Master 2 MEEF  
▶ 2020 : 1%



**Au total, 82% poursuivent des études après la Licence**

- ▶ 11% font 1 an d'études
- ▶ 54% font 2 ans d'études
- ▶ 17% font 3 ans d'études

**38% sont en emploi 2 ans après avoir poursuivi d'études après la Licence**

[en emploi au 15 sept. 2021 sans poursuite d'études : n=25]

# POURSUITE D'ÉTUDES POST LICENCE

15 sept. 2019 [63%]

15 sept. 2020 [72%]

15 sept. 2021 [34%]

91.5% sont en Master 1

	Inscrits	Admis
M1 - Communication	10%	91%
M1 - Communication des organisations - Communication organisationnelle et innovation numérique	9%	70%
M1 - Information communication - Etudes, projets et recherche en information et communication	8%	89%
M1 - Communication publique et politique - Communication, animation et innovation des territoires	6%	86%
M1 - Information communication	4%	80%
Autre M1	53.5%	92%
Prépa. Mastère	2%	100%
M2	2%	100%
M1 MEEF	1%	100%
Autre	4.5%	67%

Au total, 88% valident leur année

70% sont en Master 2

	Inscrits	Admis
M2 - Information communication - Etudes, projets et recherche en information et communication	6%	63%
M2 - Communication publique et politique - Communication, animation et innovation des territoires	6%	88%
M2 - Communication des organisations - Communication organisationnelle et innovation numérique	6%	88%
M2 - Communication	5%	100%
M2 - Information communication	4%	80%
Autre M2	42%	94.5%
Master 1	21%	96%
Master 1 MEEF	2%	50%
Master 2 MEEF	1%	100%
Autre	7%	91%

Au total, 91% valident leur année

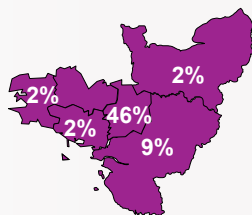
77% sont en Master 2

	Inscrits
M2 - Communication	11%
M2 - Information communication - Etudes, projets et recherche en information et communication	5%
M2 - Communication digitale	5%
M2 - Non précisé	3%
Autre M2	51%
Master 1	10%
Mastère 3	2%
Master 2 MEEF	2%
Licence pro.	2%
Licence 3	2%
BTS 2	2%
Autre	5%

Admissions non connues au moment de l'enquête

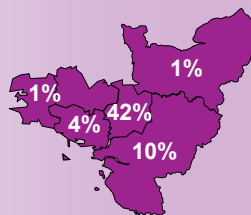
50% étudient en Bretagne

- ▶ Ile de France : 11%
- ▶ Autre région : 26%
- ▶ Etranger : 1%
- ▶ Non précisé : 1%



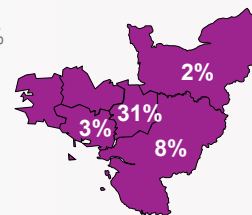
47% étudient en Bretagne

- ▶ Ile de France : 15%
- ▶ Autre région : 26%
- ▶ Non précisé : 1%



34% étudient en Bretagne

- ▶ Ile de France : 25%
- ▶ Autre région : 30%
- ▶ Non précisé : 1%



65% sont inscrits en université  
31% sont réinscrits à Rennes 2

69% non réinscrits à Rennes 2

plusieurs réponses possibles

- ▶ Formation universitaire non enseignée à Rennes 2 [32%]
- ▶ Formation non universitaire [18%]
- ▶ Raison personnelle [10%]
- ▶ Formation universitaire dispo à R2 mais + attractive ailleurs [5%]
- ▶ Autre [3%]
- ▶ Non admis à Rennes 2 [4%]
- ▶ Non précisé [8%]

MEEF : Métiers de l'Enseignement, de l'Education et de la Formation

57% sont inscrits en université  
27% sont réinscrits à Rennes 2

52% sont inscrits en université  
18% sont réinscrits à Rennes 2



Bilan général 2 ans après la Licence\*

Au total, 2 ans après la Licence...

- ▶ 46% sont titulaires d'un Master hors MEEF et 1% d'un Master MEEF
- ▶ 21% sont titulaires d'un Master 1 hors MEEF et 1% d'un Master 1 MEEF
- ▶ 4% ont poursuivi des études sans les valider
- ▶ 21% n'étaient pas en études

\*Bilan réalisé sur l'ensemble des répondants à l'enquête (n=181), sur les années 2019/2020 et 2020/2021. Principaux résultats présentés.

## L'EMPLOI 2 ANS APRÈS JUSTE AVEC UNE LICENCE

25 diplômés n'ayant pas poursuivi d'études après la Licence sont en emploi au 15 sept. 2021 [14%]

Intitulés des emplois :	
3 Chargés de communication	1 Serveur
2 Assistants d'éducation	1 Vendeur
1 Livreur	1 Chargé de communication digitale et création de contenu
1 Journaliste	1 Journaliste web
1 Chargé d'assistance	1 Chargé de communication et marketing
1 Préparateur de commandes	1 Office manager
1 Responsable de rayon	1 Chargé de mission en économie sociale et solidaire ....

60% Emplois temporaires  
4% Non précisés

80% à temps complet  
4% temps non précisés

76% dans le secteur privé  
4% secteurs non précisés

12% Indépendants  
44% Cadres

16% Prof. inter.  
24% Employés

4% Ouvriers

48% emplois jugés en adéquation avec la formation de Licence 3

4% adéquations non précisées