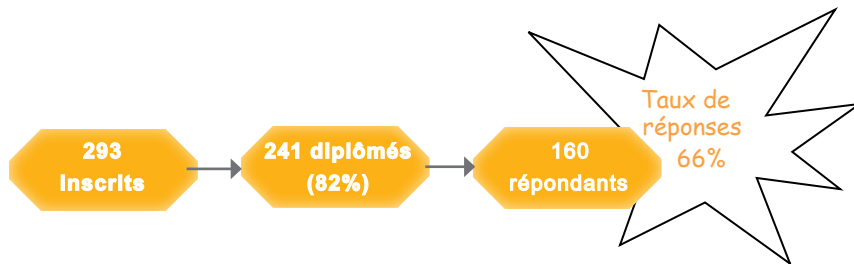




#### Méthodologie

Enquête lancée le 23 septembre 2021, soit 2 ans après l'obtention de la Licence. Le recueil des données est effectué via questionnaire en ligne et rappel téléphonique. Les analyses portent sur la population répondante.

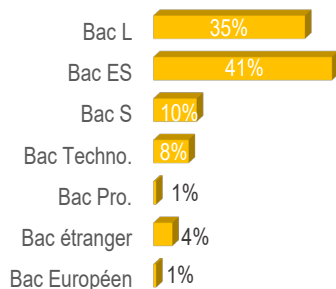


## PROFIL DES DIPLÔMÉS

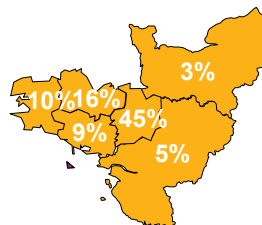
80% ont eu leur Bac en Bretagne

64% ont obtenu leur Licence 3 ans après leur Bac\*

86% sont titulaires d'un Bac général



- ▶ Ile de France : 1%
- ▶ Autre région : 5%
- ▶ Etranger : 6%



	Nb
3 ans	64%
4 ans	22%
5 ans	9%
6 ans et +	5%

Tous sont inscrits en formation initiale

Formation initiale : 100%

84% sont des femmes

- ▶ Femmes : 84%
- ▶ Hommes : 16%

91% ont la nationalité française

- ▶ Française : 91%
- ▶ Etrangère : 9%

La moitié a obtenu son Bac à 17 ans ou moins\*

[médiane, mini : 16 - maxi : 20]

La moitié des effectifs a obtenu sa Licence

à 21 ans ou moins\*

[médiane, mini : 19 - Max : 35]

\*Calculs réalisés sur les inscrits en formation initiale, hors Bac étranger et équivalence : n=153

60% ont perçu une bourse pendant leur L3

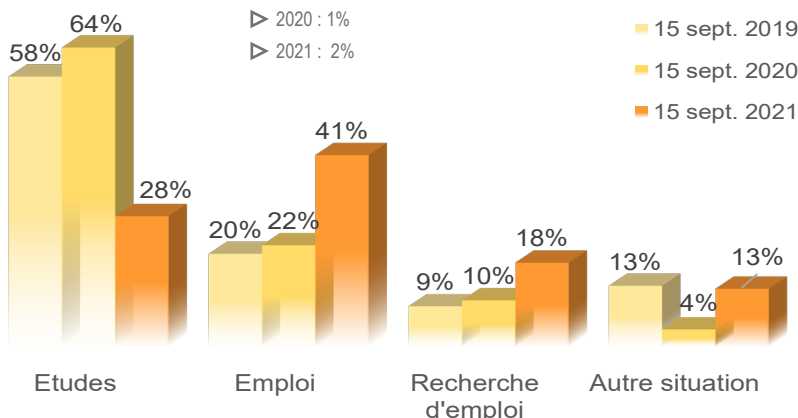
Boursiers : 60%  
Non boursiers : 40%

## DEVENIR DES DIPLÔMÉS

Prof. stagiaires inscrits en

Master 2 MEEF

- ▶ 2020 : 1%
- ▶ 2021 : 2%



**Au total, 74% poursuivent des études après la Licence**

- ▶ 10% font 1 an d'études
- ▶ 51% font 2 ans d'études
- ▶ 13% font 3 ans d'études

**41% sont en emploi 2 ans après  
22% occupent un emploi sans avoir poursuivi d'études après la Licence**

[en emploi au 15 sept. 2021 sans poursuite d'études : n=35]

# POURSUITE D'ÉTUDES POST LICENCE

15 sept. 2019 [58%]

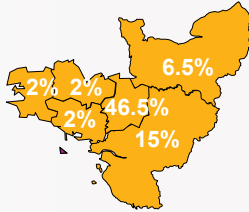
87.5% sont en Master 1

	Inscrits	Admis
Master 1	83%	96%
Master 1 MEEF	4,5%	75%
Licence pro.	3,5%	100%
Formation	2%	100%
BTS 1	2%	100%
MBA	1%	100%
Master 2	1%	100%
Licence 1	1%	100%
Certificat	1%	100%
Bachelor (année non précisée)	1%	100%

Au total, 96% valident leur année

52.5% étudient en Bretagne

- ▶ Ile de France : 5.5%
- ▶ Autre région : 18.5%
- ▶ Etranger : 1%
- ▶ Non précisé : 1%



15 sept. 2020 [64%]

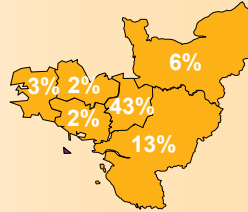
75% sont en Master 2

	Inscrits	Admis
Master 2	72%	95%
Master 1	19%	80%
Master 2 MEEF	3%	100%
BTS 2	2%	100%
Master 1 MEEF	1%	100%
Licence 2	1%	100%
Formation	1%	100%
BTS 1	1%	100%

Au total, 92% valident leur année

50% étudient en Bretagne

- ▶ Ile de France : 6%
- ▶ Autre région : 20%
- ▶ Etranger : 3%
- ▶ Non précisé : 2%



15 sept. 2021 [28%]


65% sont en Master 2

	Inscrits
Master 2	60%
Master 1	18%
Master 2 MEEF	5%
Licence 2	5%
Prépa. concours	2%
Licence 3	2%
Formation	2%
Ecole de cinéma (année non précisée)	2%
BTS 2	2%
Bachelor 3	2%

Admissions non connues au moment de l'enquête

44.5% étudient en Bretagne

- ▶ Ile de France : 13.5%
- ▶ Autre région : 24.5%
- ▶ Etranger : 11%



75% sont inscrits en université  
33% sont réinscrits à Rennes 2

67% non réinscrits à Rennes 2

plusieurs réponses possibles

- ▶ Formation universitaire non enseignée à Rennes 2 [35.5%]
- ▶ Formation non universitaire [6.5%]
- ▶ Raison personnelle [6.5%]
- ▶ Formation universitaire dispo à R2 mais + attractive ailleurs [14%]
- ▶ Autre [3%]
- ▶ Non admis à Rennes 2 [5%]
- ▶ Non précisé [1%]

75% sont inscrits en université  
29% sont réinscrits à Rennes 2

64% sont inscrits en université  
7% sont réinscrits à Rennes 2



Bilan général 2 ans après la Licence\*

Au total, 2 ans après la Licence...

- ▶ 44% sont titulaires d'un Master hors MEEF et 2% d'un Master MEEF
- ▶ 14% sont titulaires d'un Master 1 hors MEEF et 1% d'un Master 1 MEEF
- ▶ 3% ont poursuivi des études sans les valider
- ▶ 31% n'étaient pas en études

\*Bilan réalisé sur l'ensemble des répondants à l'enquête (n=160), sur les années 2019/2020 et 2020/2021. Principaux résultats présentés.

MEEF : Métiers de l'Enseignement, de l'Education et de la Formation

## L'EMPLOI 2 ANS APRÈS JUSTE AVEC UNE LICENCE

22% diplômés n'ayant pas poursuivi d'études après la Licence sont en emploi au 15 sept. 2021 [n=35]

Intitulés des emplois :

1 Assistant administratif des ventes export	1 Chargé de production	1 Employé polyvalent
1 Assistant back office et chargé d'accueil	1 Chargé de relation client	1 Enseignant
1 Assistant de communication et réseaux sociaux	1 Chargé d'événementiel et de communication	1 Equipier en restauration
1 Auto entrepreneur	1 Chef de marché Europe et Afrique en nutrition santé	1 Gestionnaire administratif
1 Chargé de communication social media	1 Chef de projet	1 Horloger
1 Chargé de marketing digital et opérationnel	1 Chef réceptionniste	1 Magasinier
1 Chargé de marketing et développement	1 Codeur langage parlé complété	1 Préparateur de commandes
	1 Conseiller de vente	1 Réceptionniste en hôtellerie
	1 Conseiller vente	1 Secrétaire - Assistant médico social
	1 Contrôleur aux entrées	1 Standardiste bilingue
	1 Coordinateur export et préparation	1 Support technique
	1 Développeur de réseau de commerce	1 Team leader
	1 Educateur spécialisé	1 Téléconseiller à l'assurance maladie
		1 Vendeur préparateur
		1 Non précisé

3% Indépendants

34% Cadres

14% Prof. inter.

37% Employés

9% Ouvriers

3% Non précisés

34% emplois jugés en adéquation avec la formation de Licence 3

3% adéquations non précisées

54% Emplois stables

3% Non précisés

77% à temps complet

3% temps non précisé

86% dans le secteur privé

3% secteur non précisé