

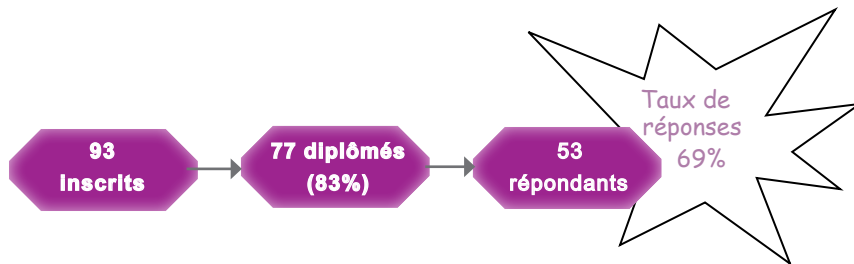


### HISTOIRE DE L'ART



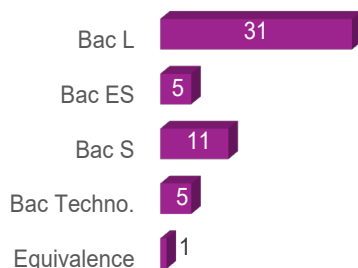
#### Méthodologie

Enquête lancée le 23 septembre 2021, soit 2 ans après l'obtention de la Licence.  
Le recueil des données est effectué via questionnaire en ligne et rappel téléphonique.  
Les analyses portent sur la population répondante.



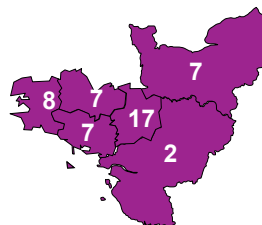
### PROFIL DES DIPLÔMÉS

89% sont titulaires d'un Bac général



73.5% ont eu leur Bac en Bretagne

- ▶ Ile de France : 1
- ▶ Autre région : 4



46% ont obtenu leur Licence 3 ans après leur Bac\*

|            | Nb |
|------------|----|
| 3 ans      | 24 |
| 4 ans      | 13 |
| 5 ans      | 6  |
| 6 ans et + | 9  |

Tous sont inscrits en formation initiale

Formation initiale : 53

85% sont des femmes

- ▶ Femmes : 45
- ▶ Hommes : 8

98% ont la nationalité française

- ▶ Française : 52
- ▶ Etrangère : 1

La moitié a obtenu son Bac à 17 ans\*

[médiane, mini : 17 - maxi : 19]

La moitié des effectifs a obtenu sa Licence

à 21 ans ou moins\*

[médiane, mini : 20 - Max : 55]

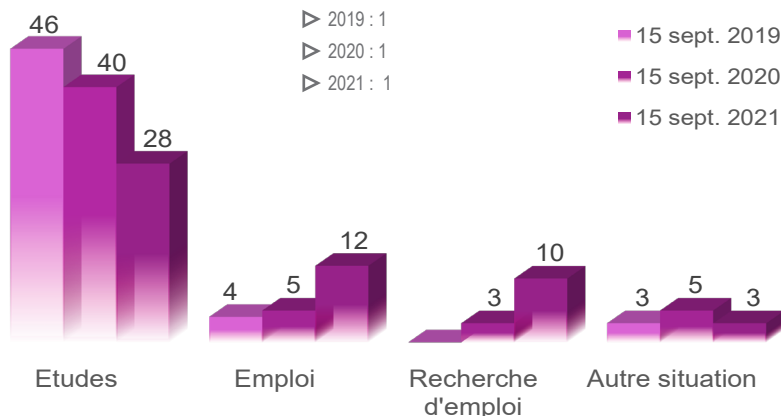
53% ont perçu une bourse pendant leur L3

Boursiers : 28  
Non boursiers : 25

### DEVENIR DES DIPLÔMÉS

Prof. stagiaires inscrits en Master 2 MEEF

- ▶ 2019 : 1
- ▶ 2020 : 1
- ▶ 2021 : 1



**Au total, 90.5% poursuivent des études après la Licence**

- ▶ 5 font 1 an d'études [9.5%]
- ▶ 20 font 2 ans d'études [38%]
- ▶ 23 font 3 ans d'études [43%]

**23% sont en emploi 2 ans après 6% occupent un emploi sans avoir poursuivi d'études après la Licence**

[en emploi au 15 sept. 2021 sans poursuite d'études : n=3]

# POURSUITE D'ÉTUDES POST LICENCE

**15 sept. 2019** [n=46]

**72% sont en Master 1**

|                                    | Inscrits | Admis |
|------------------------------------|----------|-------|
| Master 1 - Histoire des arts       | 23       | 20    |
| Licence 1 - Droit                  | 2        | 2     |
| Autre M1                           | 9        | 9     |
| Autre Licence 1                    | 3        | 3     |
| Licence 3                          | 4        | 4     |
| Master 1 MEEF                      | 1        | 1     |
| Licence 3/Prépa. concours          | 1        | 1     |
| Licence 2                          | 1        | 1     |
| Diplôme Universitaire (2ème année) | 1        | 1     |
| DEUST 1                            | 1        | 1     |

**Au total, 93.5% valident leur année**

**15 sept. 2020** [n=40]

**65% sont en Master 2**

|  | Inscrits | Admis |
|--|----------|-------|
| Master 2 - Histoire des arts   | 12       | 10    |
| Master 2 - Histoire de l'art - Restauration et réhabilitation du patrimoine bâti | 3        | 3     |
| Licence 2 - Droit  | 2        | 1     |
| Autre M2   | 10       | 7     |
| Master 1   | 4        | 4     |
| Autre Licence 2  | 2        | 2     |
| Licence 3  | 2        | 2     |
| Master 2 MEEF  | 1        | 1     |
| Master 1 MEEF  | 1        | 1     |
| Licence pro.   | 1        | 1     |
| Licence 1  | 1        | 1     |
| Formation (1 <sup>ère</sup> année)   | 1        | 1     |

**Au total, 85% valident leur année**

**15 sept. 2021** [n=28]

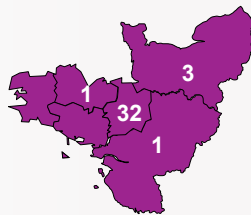
**46% sont en Master 2**

|  | Inscrits |
|--|----------|
| Master 2 - Histoire des arts   | 2        |
| Master 2 - Histoire de l'art - Restauration et réhabilitation du patrimoine bâti | 2        |
| Autre Master 2   | 8        |
| Master 1   | 7        |
| Licence 3  | 4        |
| Licence 2  | 2        |
| Master 2 MEEF  | 1        |
| Formation (2 <sup>ème</sup> année)   | 1        |
| Diplôme Universitaire  | 1        |

Admissions non connues au moment de l'enquête

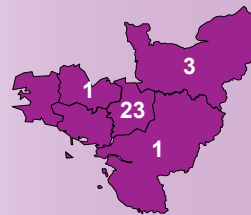
**72% étudient en Bretagne**

- ▶ Ile de France : 4
- ▶ Autre région : 4
- ▶ Etranger : 1



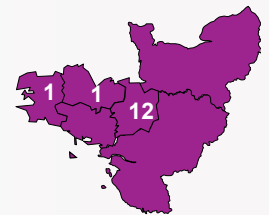
**60% étudient en Bretagne**

- ▶ Ile de France : 3
- ▶ Autre région : 6
- ▶ Etranger : 2
- ▶ Non précisé : 1



**50% étudient en Bretagne**

- ▶ Ile de France : 4
- ▶ Autre région : 8
- ▶ Etranger : 1
- ▶ Non précisé : 1



**43 sont inscrits en université [93.5%]  
29 sont réinscrits à Rennes 2 [63%]**

**17 non réinscrits à Rennes 2**  
plusieurs réponses possibles

- ▶ Formation universitaire non enseignée à Rennes 2 [n=11]
- ▶ Formation non universitaire [n=1]
- ▶ Raison personnelle [n=4]
- ▶ Non précisé [n=1]

**33 sont inscrits en université [82.5%]  
19 sont réinscrits à Rennes 2 [47.5%]**

**21 sont inscrits en université [75%]  
6 sont réinscrits à Rennes 2 [21%]**



**Bilan général 2 ans après la Licence\***

Au total, 2 ans après la Licence...

- ▶ 20 sont titulaires d'un Master hors MEEF et 1 d'un Master MEEF
- ▶ 13 sont titulaires d'un Master 1 hors MEEF
- ▶ 1 a poursuivi des études sans les valider
- ▶ 7 n'étaient pas en études

\*Bilan réalisé sur l'ensemble des répondants à l'enquête (n=53), sur les années 2019/2020 et 2020/2021. Principaux résultats présentés.

MEEF : Métiers de l'Enseignement, de l'Education et de la Formation

## L'EMPLOI 2 ANS APRÈS JUSTE AVEC UNE LICENCE

**3 diplômés n'ayant pas poursuivi d'études après la Licence sont en emploi au 15 sept. 2021 [6%]**

**Intitulés des emplois :**

- 1 Agent de cuisine
- 1 Chargé de communication et community manger
- 1 Rédacteur web freelance

- 2 Emplois stables
- 3 à temps complet
- 2 dans le secteur public

- 1 Indépendant
- 1 Cadre
- 1 Employé

0 emploi jugé en adéquation avec la formation de Licence 3