

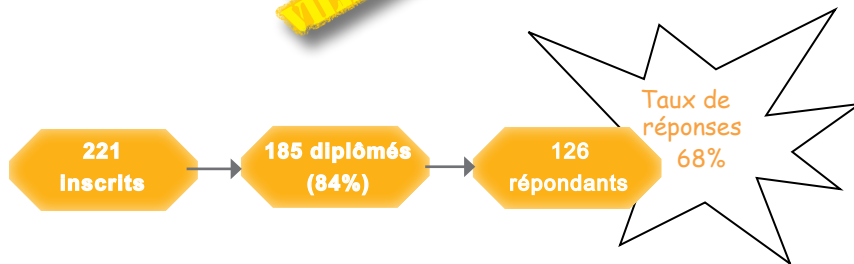


CAMPUS  
BRETAGNE



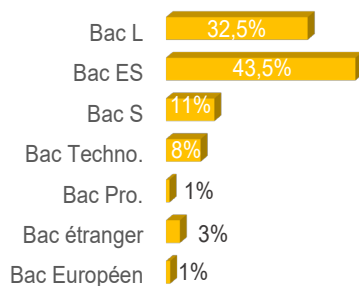
#### Méthodologie

Enquête lancée le 23 septembre 2021, soit 2 ans après l'obtention de la Licence.  
Le recueil des données est effectué via questionnaire en ligne et rappel téléphonique.  
Les analyses portent sur la population répondante.



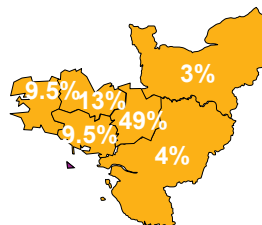
## PROFIL DES DIPLÔMÉS

87% sont titulaires d'un Bac général



81% ont eu leur Bac en Bretagne

- ▶ Ile de France : 2%
- ▶ Autre région : 5%
- ▶ Etranger : 5%



65% ont obtenu leur Licence 3 ans après leur Bac\*

	Nb
3 ans	65%
4 ans	23%
5 ans	7%
6 ans et +	5%

Tous sont inscrits en formation initiale

Formation initiale : 100%

85% sont des femmes

- ▶ Femmes : 85%
- ▶ Hommes : 15%

92% ont la nationalité française

- ▶ Française : 92%
- ▶ Etrangère : 8%

La moitié a obtenu son Bac à 17 ans ou moins\*

[médiane, mini : 16 - maxi : 20]

La moitié des effectifs a obtenu sa Licence

à 21 ans ou moins\*

[médiane, mini : 19 - Max : 35]

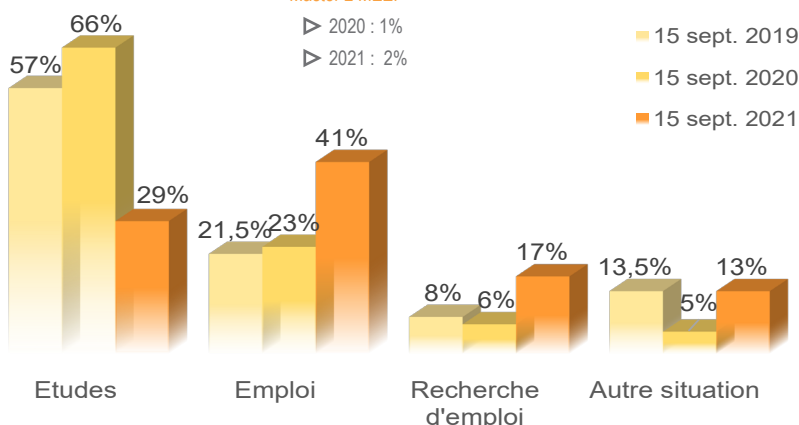
\*Calculs réalisés sur les inscrits en formation initiale, hors Bac étranger et équivalence : n=122

61% ont perçu une bourse pendant leur L3

Boursiers : 61%  
Non boursiers : 39%

## DEVENIR DES DIPLÔMÉS

Prof. stagiaires inscrits en Master 2 MEEF  
▶ 2020 : 1%  
▶ 2021 : 2%



Au total, 75% poursuivent des études après la Licence

- ▶ 10% font 1 an d'études
- ▶ 53% font 2 ans d'études
- ▶ 12% font 3 ans d'études

41% sont en emploi 2 ans après  
20% occupent un emploi sans avoir poursuivi d'études après la Licence

[en emploi au 15 sept. 2021 sans poursuite d'études : n=25]

# POURSUITE D'ÉTUDES POST LICENCE

15 sept. 2019 [57%]

15 sept. 2020 [66%]

15 sept. 2021 [29%]

89% sont en Master 1

	Inscrits	Admis
Master 1 - LEA - Commerce international - Amérique latine et péninsule ibérique	14%	100%
Master 1 - LEA - Management et Marketing international	13%	100%
Master 1 - LEA - Commerce et relations économiques Europe-Asie	6%	100%
Master 1 - Tourisme	4%	67%
Master 1 MEEF - Professorat des écoles	3%	100%
Master 1 - Marketing digital	3%	100%
Master 1 - LEA	3%	100%
Autre Master 1	43%	93.5%
BTS 1	3%	100%
MBA	1%	100%
Master 2	1%	100%
Autre	6%	100%

Au total, 96% valident leur année

73.5% sont en Master 2

	Inscrits	Admis
Master 2 - Amérique Latine et Péninsule Ibérique	12%	100%
Master 2 - Management et Marketing international	11%	100%
Master 2 - LEA - Commerce et relations économiques Europe-Asie	4%	67%
Master 2 MEEF - Professorat des écoles	2.5%	100%
Master 2 - Tourisme	2%	100%
Master 2 - Non précisé	2%	50%
Master 2 - Marketing digital	2%	100%
Master 2 - LEA	2%	50%
Autre Master 2	36%	96.5%
Master 1	21%	82%
BTS 2	2.5%	100%
Master 1 MEEF	1%	100%
Licence 2	1%	100%
BTS 1	1%	100%

Au total, 92% valident leur année

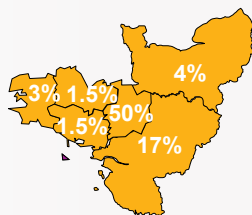
70% sont en Master 2

	Inscrits
Master 2 - LEA - Commerce international - Amérique latine et péninsule ibérique	6%
Master 2 - LEA	6%
Master 2 MEEF - Professorat des écoles	3%
Master 2 MEEF - CAPES - Espagnol	3%
Master 2 - Tourisme	3%
Autre Master 2	49%
Master 1	19%
Licence 2	6%
Licence 3	2.5%
BTS 2	2.5%

Admissions non connues au moment de l'enquête

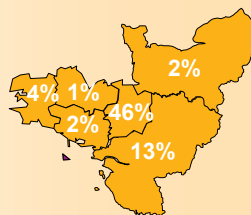
56% étudient en Bretagne

- ▶ Ile de France : 6%
- ▶ Autre région : 15%
- ▶ Etranger : 1%
- ▶ Non précisé : 1%



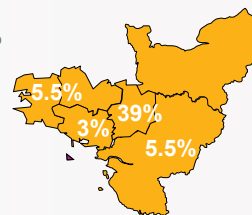
53% étudient en Bretagne

- ▶ Ile de France : 6%
- ▶ Autre région : 18%
- ▶ Etranger : 4%
- ▶ Non précisé : 4%



47.5% étudient en Bretagne

- ▶ Ile de France : 14%
- ▶ Autre région : 22%
- ▶ Etranger : 11%



71% sont inscrits en université  
35% sont réinscrits à Rennes 2

65% non réinscrits à Rennes 2

plusieurs réponses possibles

- ▶ Formation universitaire non enseignée à Rennes 2 [32%]
- ▶ Formation non universitaire [8%]
- ▶ Raison personnelle [6%]
- ▶ Formation universitaire dispo à R2 mais + attractive ailleurs [13%]
- ▶ Autre [3%]
- ▶ Non admis à Rennes 2 [7%]
- ▶ Non précisé [1%]

MEEF : Métiers de l'Enseignement, de l'Education et de la Formation

72% sont inscrits en université  
29% sont réinscrits à Rennes 2

67% sont inscrits en université  
8% sont réinscrits à Rennes 2



Bilan général 2 ans après la Licence\*

Au total, 2 ans après la Licence...

- ▶ 44% sont titulaires d'un Master hors MEEF et 2% d'un Master MEEF
- ▶ 15% sont titulaires d'un Master 1 hors MEEF et 1% d'un Master 1 MEEF
- ▶ 2% ont poursuivi des études sans les valider
- ▶ 31% n'étaient pas en études

\*Bilan réalisé sur l'ensemble des répondants à l'enquête (n=126), sur les années 2019/2020 et 2020/2021. Principaux résultats présentés.

## L'EMPLOI 2 ANS APRÈS JUSTE AVEC UNE LICENCE

20% des diplômés n'ayant pas poursuivi d'études après la Licence sont en emploi au 15 sept. 2021

(n= 25)

Intitulés des emplois :

1 Assistant administratif des ventes export	1 Chargé de communication social media
1 Assistant back office et chargé d'accueil	1 Chargé de marketing digital et opérationnel
1 Assistant de communication et réseaux sociaux	1 Chargé de marketing et développement
1 Auto entrepreneur	1 Chargé de production
	1 Chargé d'événementiel et de communication
	1 Chef de marché Europe et Afrique en nutrition santé
	1 Chef de projet....

56% Emplois stables

4% Non précisés

80% à temps complet

4% temps non précisés

88% dans le secteur privé

4% secteurs non précisés

4% Indépendants

44% Cadres

12% Prof. inter.

28% Employés

8% Ouvriers

4% Non précisés

48% emplois

jugés en

adéquation avec la

formation de L3

4% adéquations

non précisées