

Diplômés 2017

Licence professionnelle Intervention sociale : Métiers de la Formation Individualisée et de l'Insertion (MFII)

29 étudiants étaient inscrits en Licence professionnelle MFII en 2017. Cette étude porte uniquement sur les diplômés (n=24). Interrogés en décembre 2019, 20 ont répondu à l'enquête, soit un taux brut de réponses de 83%.

Qui sont ces diplômés de Licence professionnelle ?

Genre



Age médian

L'âge médian d'obtention de cette Licence professionnelle est de **32.5 ans**.

Baccalauréat

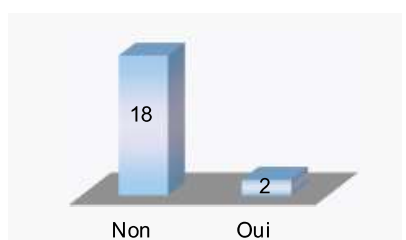
Bac Littéraire	5
Bac Economique	7
Bac Scientifique	1
Bac Technologique	4
Bac Professionnel	2
Equivalence	1

8 étudiants (40%) ont obtenu leur Bac à l'heure (à 18 ans).

Lieu d'obtention du Bac



Bourse pendant la LP ?



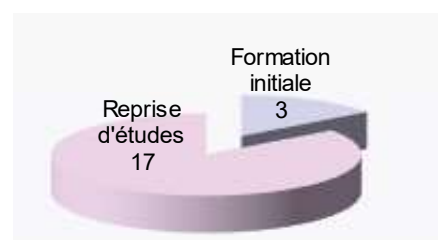
2 diplômés ont reçu une bourse pendant leur Licence professionnelle.

PCS du père et nationalité

Cadre supérieur	1
Profession intermédiaire	2
Employé	2
Ouvrier	4
Retraité	4
Sans emploi	1
Non précisé	6

Tous les diplômés ont la nationalité française.

Régime d'inscription



17 étudiants ont suivi leur Licence professionnelle dans le cadre de la reprise d'études (Formation continue ou VAE).

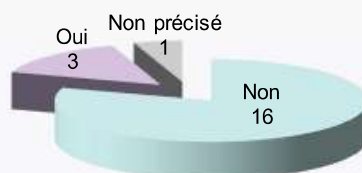
Durée des études du Bac à la LP*

3 ans	1
4 ans	1
5 ans	1

Parmi les 3 étudiants en formation initiale, 1 diplômé a un parcours sans redoublement du Bac à la Licence professionnelle.

* Sont concernés uniquement les étudiants inscrits dans le cadre de la formation initiale.

Emploi pendant la LP ?



3 diplômés ont travaillé pendant l'année de la Licence professionnelle. Ils ont occupé les postes de :

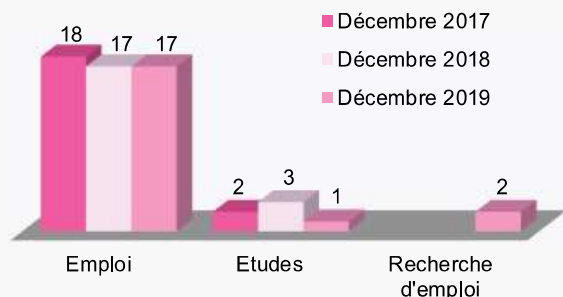
- Formateur en bureautique
- Animateur d'activité sociale
- Emploi non précisé

Diplôme le plus élevé à l'entrée en LP

BTS	6
DUT	4
Licence 3	3
Autre LP	3
Diplôme d'état	3
Master	1

Le BTS et le DUT sont les 2 principaux diplômes acquis par les étudiants avant d'entrer en Licence professionnelle.

Devenir des diplômés de Licence professionnelle



Au 1^{er} décembre 2017, 18 diplômés occupent un emploi. 2 diplômés poursuivent des études.

Au 1^{er} décembre 2018, le nombre de diplômés en emploi baisse légèrement avec 17 diplômés. Les poursuites d'études concernent 3 diplômés.

Au 1^{er} décembre 2019, 17 diplômés exercent un emploi, 1 poursuit des études et 2 sont à la recherche d'un emploi.

Etudes poursuivies après l'obtention de la Licence professionnelle

6 mois plus tard (2017/2018)

► Type d'études poursuivies (n=2)

Master 1:

- Sciences de l'éducation parcours TEF : Technologies pour l'éducation et la formation (2) Université Rennes 2

► Tous les étudiants ont validé leur année d'études

Que deviennent-ils l'année suivante ?



Etudes

18 mois plus tard (2018/2019)

► Type d'études poursuivies (n=3)

Master 2:

- Sciences de l'éducation parcours TEF : Technologies pour l'éducation et la formation (2) Université Rennes 2

Master 1:

- Sciences de l'éducation parcours TEF : Technologies pour l'éducation et la formation (1) Université Rennes 2

► Tous les étudiants ont validé leur année d'études

Que deviennent-ils l'année suivante ?



Etudes



Emploi



Recherche d'emploi

30 mois plus tard (2019/2020)

► Type d'études poursuivies (n=1)

Master 2:

- Sciences de l'éducation parcours TEF : Technologies pour l'éducation et la formation (1) Université Rennes 2

Résultat d'études non connus au moment de l'enquête

Emplois au 1^{er} décembre 2018

17 diplômés sont en emploi au 1^{er} décembre 2018

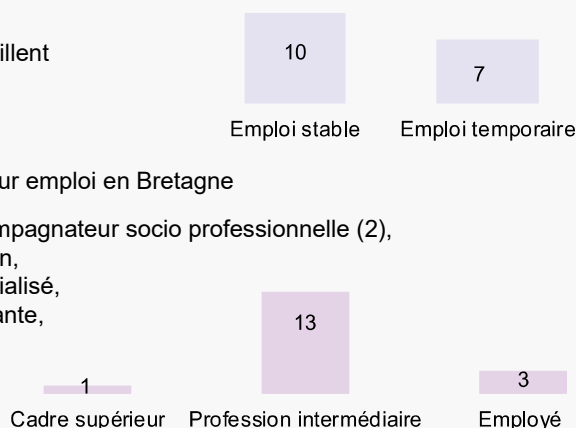
► Les emplois sont principalement stables (n=10) et 15 diplômés travaillent à temps plein.

► 13 diplômés occupent un poste de «profession intermédiaire»

► La mobilité géographique est faible puisque 13 diplômés exercent leur emploi en Bretagne

► Types d'emplois : Formateur en insertion professionnelle (4), Accompagnateur socio professionnelle (2), Conseiller d'insertion professionnelle (2), Conseiller emploi formation, Chargé de recrutement, Coordinateur pédagogique, Educateur spécialisé, Conseiller mission locale, Conseiller technique, Chargé de vie étudiante, Formateur bureautique, Référént travail pénitentiaire.

► 16 diplômés sont également en emploi au 1^{er} décembre 2019



Emplois au 1^{er} décembre 2019

- 17 diplômés 2017 (85%) sont en emploi au 1^{er} décembre 2019
- 15 diplômés étaient inscrits dans le cadre de la reprise d'études et 2 dans le cadre de la formation initiale.
- 12 diplômés sont des femmes et 5 des hommes.
- 3 diplômés avaient un emploi pendant l'année de Licence professionnelle.

Contrat de travail

Emploi stable	12
Emploi temporaire	5

Parmi les emplois stables :

- 11 sont en CDI
- 1 est titulaire de la fonction publique

Parmi les emplois temporaires

- 5 ont un CDD (ou contractuel fonction publique)

Temps de latence de l'emploi *



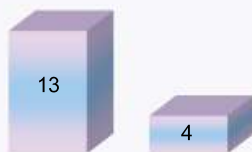
10 étudiants sont en emploi aussitôt après la fin de leurs années d'études

* sont exclus du calcul 1 étudiant qui a poursuivi des études après la Licence professionnelle et 1 étudiant en reprise d'études qui avait le même emploi avant ses études.

Principaux moyens d'accès à l'emploi

Réseau professionnel	8
Réponse à une annonce	7
Candidature spontanée	1
Réseau d'anciens étudiants	1

Durée du temps de travail



Temps plein Temps partiel

13 diplômés travaillent à temps plein.

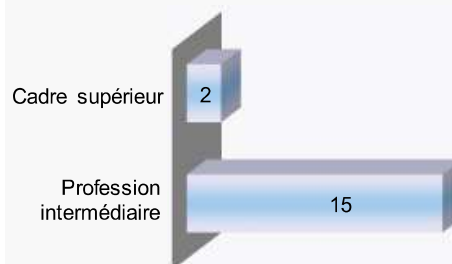
Parmi les 4 diplômés à temps partiel, 3 d'entre eux ont choisi cette situation.

Structure de l'employeur

Entreprise privée	8
Association	7
Fonction publique	2

Le secteur privé est le principal employeur des diplômés (15/17).

Catégorie socio professionnelle



15 diplômés sur 17 ont un poste de «profession intermédiaire».

2 diplômés ont la responsabilité d'une équipe.

Salaire net mensuel des emplois à temps plein

Salaire net mensuel médian	1600 €
Salaire net mensuel moyen	1686 €
Minimum	1311 €
Maximum	2500 €

Localisation de l'emploi



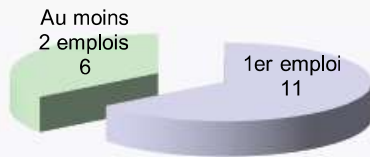
12 diplômés (70.5%) travaillent en Bretagne.

Activité économique de l'employeur

Santé humaine action sociale	9
Enseignement	5
Administration publique (hors enseignement)	2
Information et communication	1



Nombre d'emplois occupés



11 étudiants occupent toujours leur 1^{er} emploi depuis l'obtention de la Licence professionnelle.

A l'inverse, 6 ont eu plusieurs emplois après l'obtention de leur diplôme.

Poursuites d'études après la LP ?



1 étudiant a poursuivi des études après la Licence professionnelle :


- Master 2 Sciences de l'éducation parcours TEF

Emplois occupés au 1^{er} décembre 2019

- Formateur en insertion professionnelle (3)
- Formateur (2)
- Accompagnateur socioprofessionnel (2)
- Formateur en orientation
- Conseiller insertion professionnelle
- Conseiller Technique mission locale
- Chargé de mission en mission locale
- Chargé de recrutement
- Chargé de vie étudiante
- Formateur bureautique
- Educateur spécialisé
- Référent travail pénitentiaire
- Chargé de production

Regard sur l'emploi occupé

Adéquation avec la formation de la Licence professionnelle




Tous les diplômés considèrent leur emploi en adéquation avec le niveau de formation (Bac + 3), 16 avec le domaine de formation et 14 avec la spécialité de la Licence professionnelle.

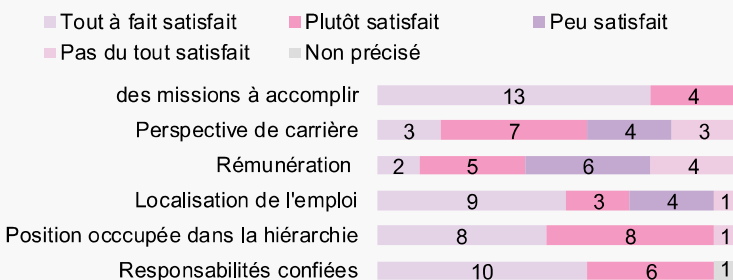
Bien qu'en situation d'emploi, 6 diplômés sont à la recherche d'un autre emploi.

Votre situation d'emploi

Votre emploi...



Votre avis sur...



17 diplômés sont «tout à fait» voire «plutôt» satisfaits des missions à accomplir, 16 des responsabilités qui leur sont confiées et de la position qu'ils ont dans la hiérarchie.

12 diplômés sont satisfaits de la localisation de leur emploi, 10 des perspectives de carrière et 7 de leur rémunération.

