

16 Inscrits




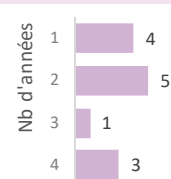


15 diplômés en 2018
(enquêtés en déc. 2020)

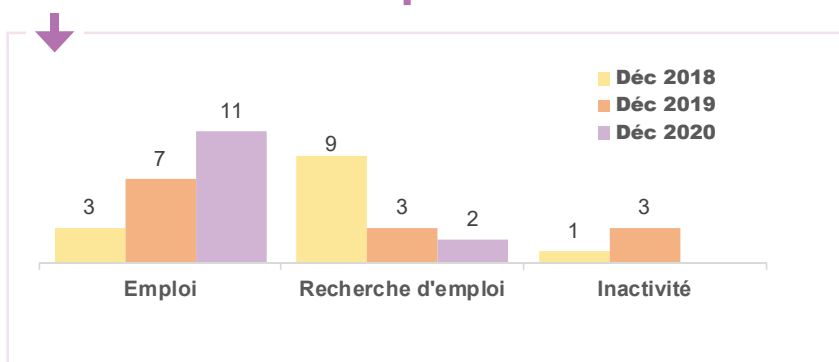


13 diplômés répondants
Taux brut de réponses **87%**

> Le profil des répondants (13)

Genre	Nationalité	Type de Bac	Lieu d'obtention du Bac
 13 Femmes  - Homme	Française 12 Etrangère 1	Littéraire 7 Economique et Social 4 Scientifique 1 Etranger 1	 Autres régions 5 Ile de France 1 Etranger 1
Régime d'inscription	Durée des études <small>Master 2 inclus (ne concerne que les diplômés inscrits en formation initiale)</small>	Boursier ou non ?	Age d'obtention du Master
Formation initiale 13		Boursier 5 Non boursier 8	L'âge médian d'obtention du Master est de 24 ans

> Leur situation après l'obtention du Master



Sur les 11 diplômés en emploi en décembre 2020, deux d'entre eux au moment de l'enquête (1^{er} décembre 2020) se trouvaient en chômage partiel ou activité partielle en lien avec la crise sanitaire (COVID).

> Les études après le Master

au 1 ^{er} déc. 2018	au 1 ^{er} déc. 2019	au 1 ^{er} déc. 2020
<ul style="list-style-type: none"> Pas de poursuites d'études 	<ul style="list-style-type: none"> Pas de poursuites d'études 	<ul style="list-style-type: none"> Pas de poursuites d'études

> L'emploi occupé 12 mois après le Master au 1^{er} déc. 2019 (n= 7)

Nature du contrat	Temps de travail	Catégorie socioprofessionnelle
Emploi stable 2	Temps plein 4	Cadre supérieur, cat A 2
Emploi temporaire 5	Temps partiel 3	Prof. intermédiaire, technicien, cat B 4
	Temps choisi : 1 Temps subi : 2	Employé, cat C 1

L'EMPLOI OCCUPÉ 30 MOIS APRES LE MASTER au 1^{er} déc. 2020 (n=11)

Poursuite d'études après le Master *	Temps d'accès au 1 ^{er} emploi*	Type de contrat de travail	Niveau de l'emploi
Sans poursuite d'études 11 <small>(* effectifs ayant poursuivi des études en activité secondaire).</small>	<small>(* calculé sur les diplômés en emploi à 30 mois sans poursuite d'études après le Master).</small> Accès direct : 1 1 à 3 mois : 2 4 à 6 mois : 2 7 à 9 mois : 1 10 à 11 mois : 2 12 mois et + : 3	Emploi stable : 6 <small>(CDI : 5, titulaire fonction publique : 1)</small>	Cadre supérieur, Cat A : 3
		Emploi temporaire : 5 <small>(CDD : 4, Intérimaire : 1)</small>	Profession intermédiaire, Technicien, Cat B : 3 Employé, Cat C : 5

Structure de l'employeur	Temps de travail
Fonction publique : 3 Organisme à but non lucratif ou association : 6 Organisation internationale : 1 Entreprise privée : 1	Temps plein : 8 Temps partiel : 3 Temps choisi : 1 Temps subi : 2

Secteur d'activité	Moyen d'accès à l'emploi <small>(plusieurs réponses possibles)</small>	Salaires net mensuel* <small>(emplois en France à temps complet)</small>
Arts, spectacles et activités récréatives : 9	Réponse annonce : 8	<small>(*salaire net mensuel avant impôt sur le revenu)</small> Salaire médian : 1 405 € Salaire moyen : 1 450 € Salaire minimum : 1 200 € Salaire maximum : 1 900 €
Administration publique (hors enseignement) : 1	Candidature spontanée : 2	
Activités spécialisées, scientifiques et techniques : 1	Réseau professionnel : 1	
	Stage de Master 2 : 1	

(Le salaire des 2 diplômés se trouvant en chômage partiel ou activité partielle en lien avec la crise sanitaire (COVID) n'a pas changé).

Localisation de l'emploi	Type d'emplois occupés
	<ul style="list-style-type: none"> Chargé de projets culturels Chargé de communication et des actions culturelles Régisseur d'exposition Responsable de production Customer Service Representative / Service Administration Administrateur des projets artistiques et chargé de communication Médiateur culturel Administrateur de projets artistiques et chargé de communication Agent d'accueil et de médiation culturelle Administrateur Assistant de direction

Leur regard sur l'emploi

Etes-vous satisfait de votre emploi ?

	Pas du tout	Plutôt non	Plutôt oui	Tout à fait
Missions à accomplir	3	5	3	
Niveau de responsabilité		6	5	
Niveau de rémunération	2	4	3	2
Position occupée dans la hiérarchie	2	6	3	
Perspective de carrière	1	4	4	2
Localisation de l'emploi	1	3	2	5

Votre emploi au 1^{er} décembre 2020 correspond-il à :

	Pas du tout	Plutôt non	Plutôt oui	Tout à fait
Votre niveau Bac+5	1	1	6	3
Domaine de formation	2	3	6	
Spécialité de Master	1	2	5	3

■ Pas du tout ■ Plutôt non ■ Plutôt oui ■ Tout à fait

Consultez toutes nos études en ligne sur www.univ-rennes2.fr/formation/suivi-diplomes



Etude réalisée par l'Observatoire des Parcours Etudiants et de l'Insertion Professionnelle (O.P.E.I.P.)

Réalisation de l'étude : Sylvie DAGORNE (Responsable et Chargée d'études - 02.99.14.14.59) - Mise en page S. DAGORNE

