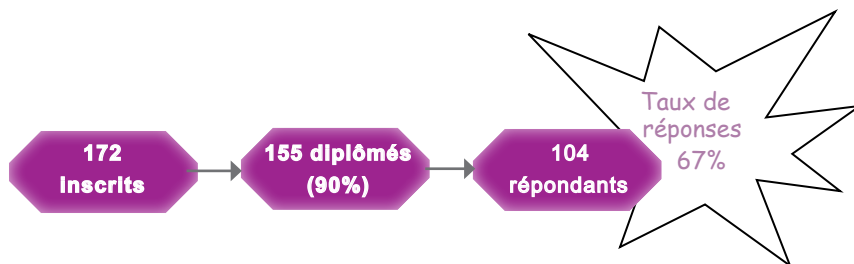




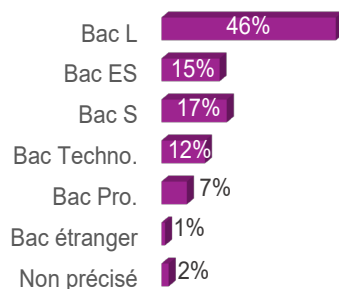
Méthodologie

Enquête lancée le 20 septembre 2022, soit 2 ans après l'obtention de la Licence.
Le recueil des données est effectué via questionnaire en ligne et rappel téléphonique.
Les analyses portent sur la population répondante.



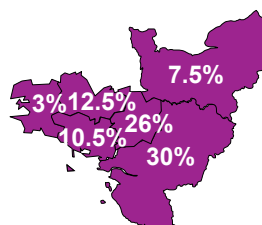
PROFIL DES DIPLÔMÉS

78% sont titulaires d'un Bac général



52% ont eu leur Bac en Bretagne

- ▶ Autre région : 9.5%
- ▶ Etranger : 1%



60% ont obtenu leur Licence 3 ans après le Bac*

	Nb
3 ans	60%
4 ans	24%
5 ans	6%
6 ans et +	10%

99% sont inscrits en formation initiale

Formation initiale : 99%
Formation continue : 1%

74% sont des femmes

- ▶ Femmes : 74%
- ▶ Hommes : 26%

97% ont la nationalité française

- ▶ Française : 97%
- ▶ Etrangère : 3%

La moitié a obtenu son Bac à 17 ans*

[médiane, mini : 17 - maxi : 21]

La moitié des effectifs a obtenu sa Licence à 21 ans*

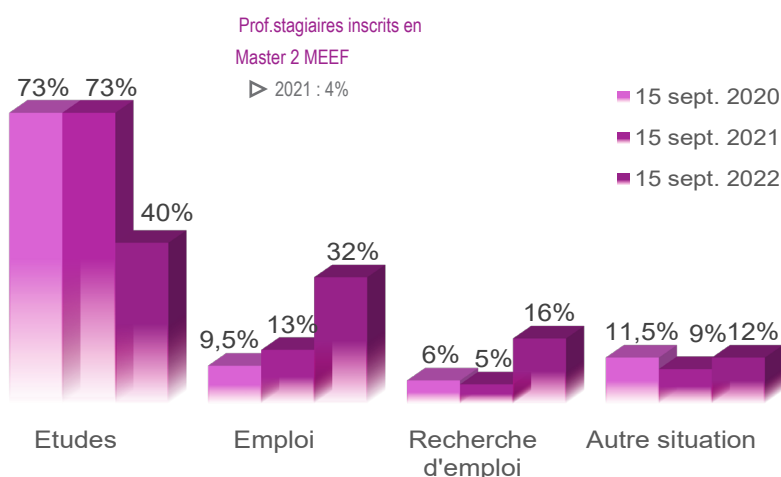
[médiane, mini : 20 - Max : 42]

*Calculs réalisés sur les inscrits en formation initiale, hors Bac étranger et équivalence : n=101

63% ont perçu une bourse pendant leur L3

Boursiers : 63%
Non boursiers : 37%

DEVENIR DES DIPLÔMÉS



Au total, 88% poursuivent des études après la Licence

- ▶ 15% font 1 an d'études
- ▶ 48% font 2 ans d'études
- ▶ 25% font 3 ans d'études

32% sont en emploi 2 ans après 8% occupent un emploi sans avoir poursuivi d'études après la Licence

POURSUITE D'ÉTUDES POST LICENCE

15 sept. 2020 [73%]

15 sept. 2021 [73%]

15 sept. 2022 [40%]

83% sont en Master 1

	Inscrits	Admis
Master 1	62%	85%
Master 1 MEEF	21%	81%
Licence 1	5%	100%
Licence 3	4%	67%
Formation	4%	67%
Licence 2	3%	100%
Licence pro.	1%	100%

Au total, 84% valident leur année

64% sont en Master 2

	Inscrits	Admis
Master 2	50%	79%
Master 2 MEEF	14%	100%
Master 1	12%	78%
Licence 3	5,5%	75%
Licence 2	5,5%	100%
Master 1 MEEF	3%	100%
Licence pro.	3%	100%
Formation	3%	100%
Licence 1	1%	
DUT (année non précisée)	1%	100%
Diplôme National d'Art - 2 ^{ème} année	1%	100%
BTS 1	1%	100%

Au total, 84% valident leur année

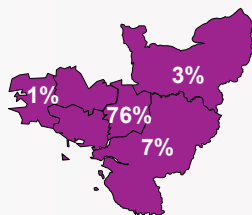
38% sont en Master 2

	Inscrits
Master 2	35,5%
Licence 3	14%
Master 1	9%
Licence 2	7%
Formation	7%
Prépa. concours	2,5%
Non précisé	2,5%
Master 2 MEEF	2,5%
Master 1 MEEF	2,5%
Licence 1	2,5%
Formation - 1 ^{ère} année	2,5%
Diplôme Universitaire (2 ^{ème} année)	2,5%
Diplôme supérieur des arts appliqués 1	2,5%
Diplôme National d'Art - 3 ^{ème} année	2,5%
BTS 2	2,5%
BTS (année non précisée)	2,5%

Admissions non connues au moment de l'enquête

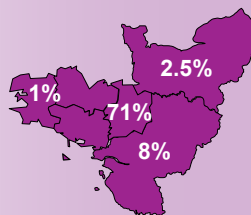
77% étudient en Bretagne

- ▶ Autre région : 9%
- ▶ Etranger : 3%
- ▶ Non précisé : 1%



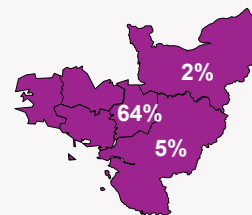
72% étudient en Bretagne

- ▶ Ile de France : 2,5%
- ▶ Autre région : 11%
- ▶ Etranger : 4%



64% étudient en Bretagne

- ▶ Ile de France : 7%
- ▶ Autre région : 12%
- ▶ Etranger : 7%
- ▶ Non précisé : 3%



91% sont inscrits en université

- ▶ 77% d'universitaires réinscrits à Rennes 2

84% sont inscrits en université

- ▶ 73% d'universitaires réinscrits à Rennes 2

57% sont inscrits en université

- ▶ 63% d'universitaires réinscrits à Rennes 2

23% d'universitaires non réinscrits à Rennes 2

Les raisons

plusieurs réponses possibles

- ▶ Formation universitaire non enseignée à Rennes 2 [44%]
- ▶ Raison personnelle [25%]
- ▶ Formation universitaire dispo à R2 mais + attractive ailleurs [19%]
- ▶ Autre [6%]
- ▶ Non admis à Rennes 2 [6%]
- ▶ Non précisé [13%]



Bilan général 2 ans après la Licence*

Au total, 2 ans après la Licence...

- ▶ 29% sont titulaires d'un Master hors MEEF et 11% d'un Master MEEF
- ▶ 16% sont titulaires d'un Master 1 hors MEEF et 3% d'un Master 1 MEEF
- ▶ 8% ont poursuivi des études sans les valider
- ▶ 18% n'étaient pas en études

*Bilan réalisé sur l'ensemble des répondants à l'enquête (n=104), sur les années 2020/2021 et 2021/2022. Principaux résultats présentés.

MEEF : Métiers de l'Enseignement, de l'Education et de la Formation

L'EMPLOI 2 ANS APRÈS JUSTE AVEC UNE LICENCE

8% des diplômés n'ayant pas poursuivi d'études après la Licence sont en emploi au 15 sept. 2022

Intitulés des emplois :

- 1 Animateur
- 1 Animateur multimédia
- 1 Employé de commerce multi spécialités
- 1 Employé de restaurant
- 1 Enseignant en art appliqué

1 Professeur d'arts plastiques et arts appliqués

1 Serveur

1 Vendeur

63% Emplois temporaires

63% à temps complet

75% dans le secteur privé

25% Cadres

25% Professions intermédiaires

50% Employés

38% emplois jugés

en adéquation avec la formation de Licence 3

