

# DIPLÔMÉS : DIPLÔME UNIVERSITAIRE

PROMOTION : 2020 - 2021

## FRANÇAIS LANGUE ETRANGÈRE ET LANGUE SECONDE (FLES)

### L'enquête

60



Inscrits

34  
(57%)



Diplômés

21  
(62%)



Répondants

### Méthodologie

Enquête lancée le 17 février 2023, soit 1 an et demi après l'obtention du diplôme. Le recueil des données est effectué via questionnaire en ligne et rappel téléphonique.

Les analyses portent sur la population répondante.

## PROFIL DES DIPLÔMÉS



2

Homme



19

Femme



20

Non boursier



15

Formation  
continue

6

Formation  
initiale

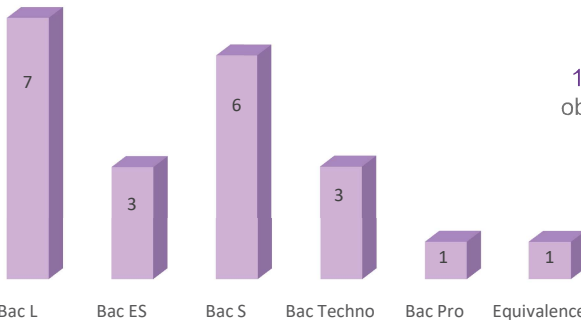


21

Française Etrangère  
Nationalité

0

### Bac



Bac L Bac ES Bac S Bac Techno Bac Pro Equivalence

16 étudiants ont un Bac Général (76%)

11 étudiants (52%) ont obtenu leur Bac à l'heure (à 18 ans ou avant)



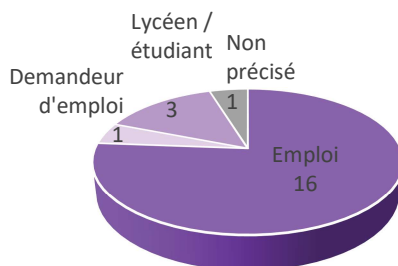
Ile de France : 3  
Autre région : 4

9 étudiants (43%) ont validé leur Bac en Bretagne

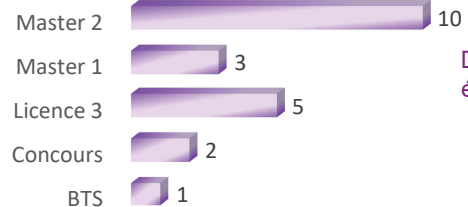
### Avant le DU



âge médian  
d'obtention du DU  
38 ans



16 diplômés (76%) étaient en emploi avant l'inscription au DU et 3 étaient étudiants ou lycéens.



Diplôme le plus élevé à l'entrée au DU

10 étudiants (48%) ont obtenu un Master 2 : «Lettres», «Psychologie», «Sciences du langage», «Sciences politiques», « Géographie ESO», «MEEF 1<sup>er</sup> degré», «MEEF 2<sup>ème</sup> degré», «Recherche Aires anglophones», «Grandes écoles : international business development» et «DESS Gestion de personnel et relations sociales».

3 étudiants (14%) ont validé un Master 1 : «Sciences de l'éducation»(2) et «Allemand».

5 étudiants (24%) sont titulaires d'une Licence 3 : «Sciences de l'éducation» (2), «Lettres modernes»(2) et «LLCER Anglais».

2 étudiants (9.5%) ont eu un concours «CAPES Histoire géographie» et «CRPE professeur des écoles».

1 étudiant (4.5%) a obtenu un BTS «Assurance».

## Objectifs et raisons de l'inscription

### Principaux objectifs en s'inscrivant au DU\*

Acquérir de nouvelles compétences	14
Elargir ses compétences dans un autre domaine	12
Construire un nouveau projet professionnel	9
Se reconvertir dans un autre métier	6
Autre	4
Renforcer ses compétences dans son domaine	3
Accéder à une autre formation	2
S'adapter à un emploi	1


\* plusieurs réponses possibles.

### Raisons d'inscription au DU\*

Autre*	11
Pour obtenir un diplôme d'enseignement supérieur public	7
Pour faire des études courtes	5
Pour faire des études sélectives	4
Pour patienter avant l'entrée dans une autre formation	2

\*Autre : «formation à distance», «pour se spécialiser», «pour se mettre à niveau»...

## DEVENIR DES DIPLOMÉS

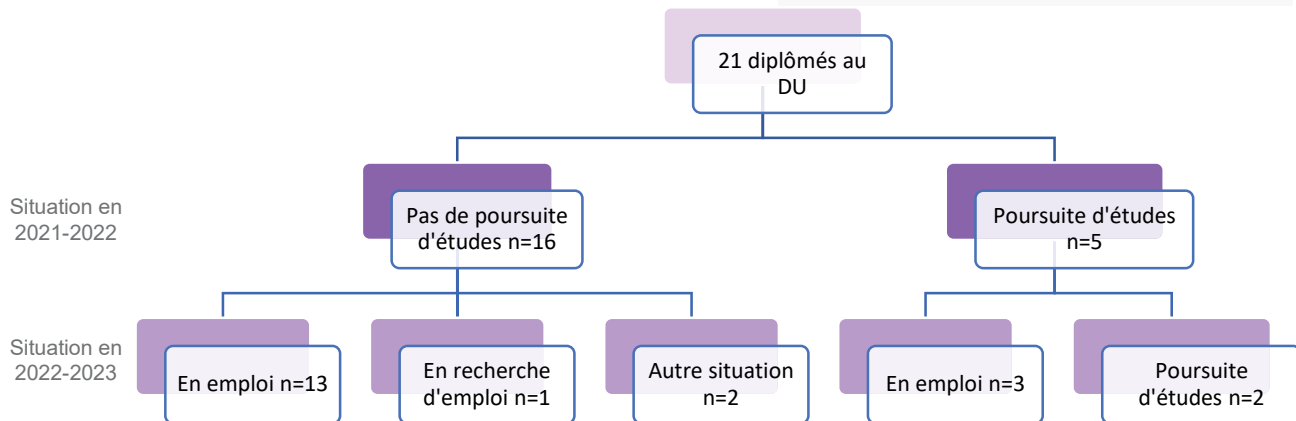


Au 1<sup>er</sup> septembre 2022, le taux d'emploi est de 76% (16/21).

9,5% (2/21) est le taux de poursuite d'études et 5% (1/21) celui de ceux en recherche d'emploi.

### Situation au 1<sup>er</sup> sept 2022

### Evolution de parcours

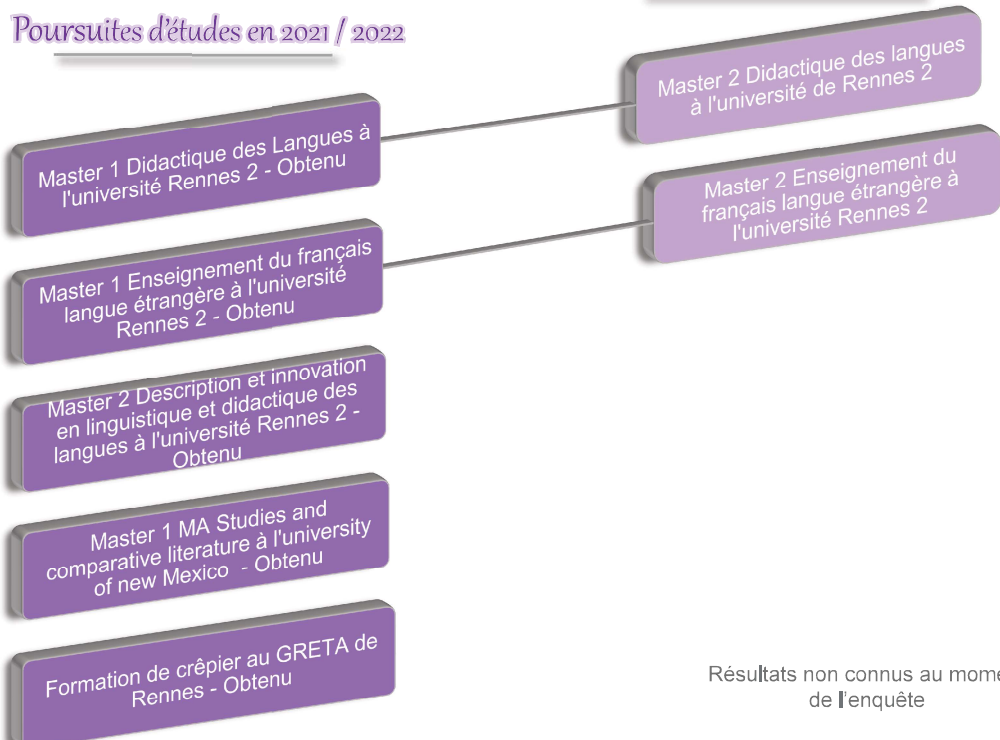


## POURSUITE D'ÉTUDES

5 étudiants poursuivent des études après le DU.

### Poursuites d'études en 2022 / 2023

#### Poursuites d'études en 2021 / 2022



Résultats non connus au moment de l'enquête

### Types d'études



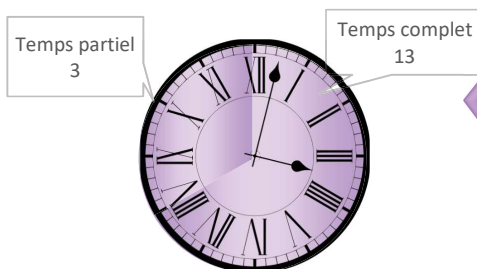
# EMPLOI AU 1<sup>ER</sup> SEPTEMBRE 2022

- 16 diplômés 2021 (76%) sont en emploi au 1<sup>er</sup> septembre 2022
- 12 étaient inscrits dans le cadre de la formation continue pendant le DU
- 15 femmes et 1 homme
- 14 avaient un emploi pendant le DU. 12 occupent le même emploi au 1<sup>er</sup> septembre 2022

Emploi au 1<sup>er</sup> sept 2022

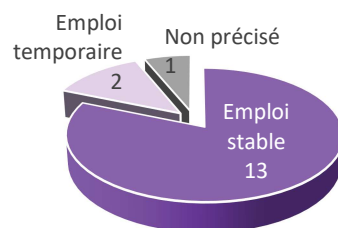
Concours	10
Candidatures spontanées	5
Réseau professionnel	2
Réponse à une annonce	1

\*Plusieurs réponses possibles



Mode d'accès\*

Contrat travail

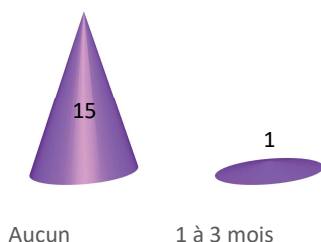


Temps travail


Niveau recrutement

- ⇒ Cadre supérieur : 12
- ⇒ Profession intermédiaire : 3
- ⇒ Non précisé : 1

Temps latence



Employeur



Activité économique

15 diplômés ont trouvé leur emploi directement après l'obtention du DU.

- ⇒ Enseignement : 13
- ⇒ Administration publique : 1
- ⇒ Santé humaine action sociale : 1
- ⇒ Agriculture sylviculture pêche : 1

Localisation



Salaire net mensuel médian

**2200 €**

\* calculé sur les emplois à temps plein, en France métropolitaine

Mini : 1900€ - Max : 3700€

6 diplômés travaillent en Bretagne dont 4 en Ile et vilaine.

## Emploi au 1<sup>er</sup> sept 2022



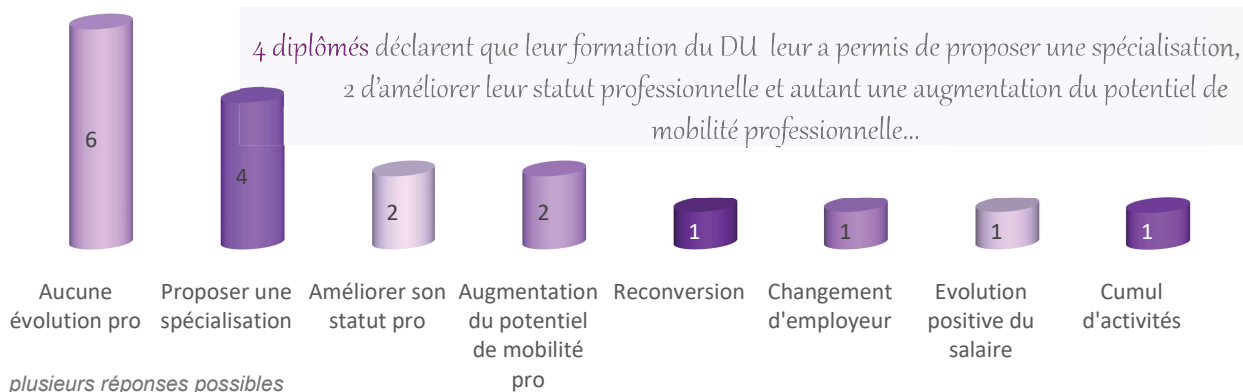
9 diplômés estiment que leur emploi n'est pas en adéquation avec la formation du DU.



3 diplômés en emploi au 1<sup>er</sup> septembre 2022 ont poursuivi des études après l'obtention du DU.



3 diplômés considèrent leur emploi comme un emploi d'attente ou de transition (recherche d'un emploi en CDI...)



## RECHERCHE D'EMPLOI ET AUTRES SITUATIONS

### AU 1<sup>ER</sup> SEPT 2022

## Autre situation au 1<sup>er</sup> sept 2022

Nombre de mois en recherche d'emploi entre la fin du DU et le 1<sup>er</sup> sept 2022



1 diplômé est à la recherche d'un emploi. :

- Il n'a pas poursuivi d'études après le DU mais a eu un emploi.
- La recherche d'emploi se fait dans et hors du domaine du DU et s'effectue à l'étranger.

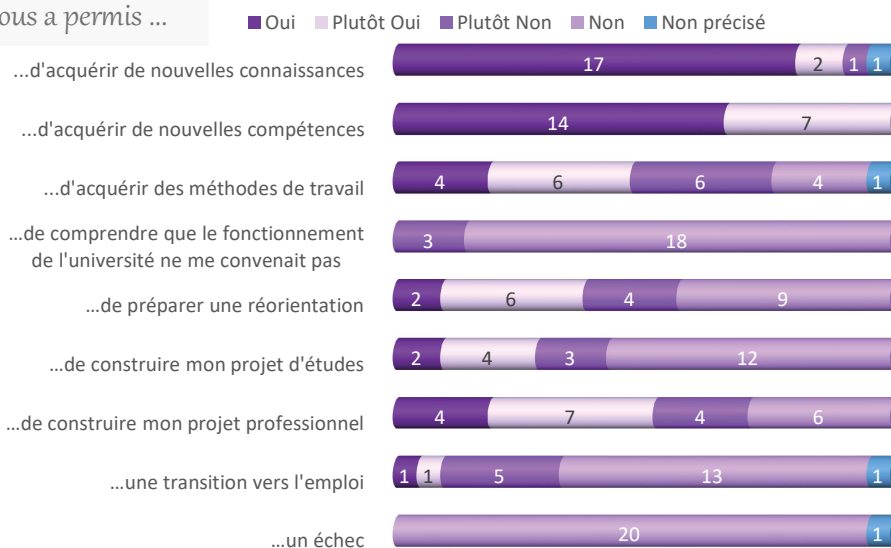
2 diplômés sont dans une autre situation :

- Disponibilité de l'éducation nationale en Australie (depuis 4 ans)
- Non précisé

Ils n'ont pas poursuivi d'études après le DU mais ont exercé un emploi après l'obtention du DU.

## REGARD SUR LA FORMATION DU DU

La formation du DU vous a permis ...



## Avis sur la formation du DU

