

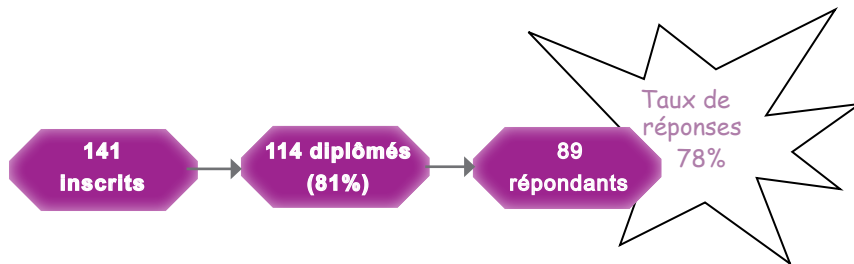


### TOUS PARCOURS CONFONDUS



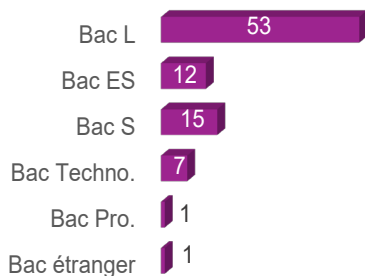
#### Méthodologie

Enquête lancée le 23 septembre 2021, soit 2 ans après l'obtention de la Licence.  
Le recueil des données est effectué via questionnaire en ligne et rappel téléphonique.  
Les analyses portent sur la population répondante.



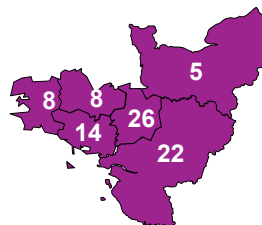
### PROFIL DES DIPLÔMÉS

90% sont titulaires d'un Bac général



63% ont eu leur Bac en Bretagne

- ▶ Ile de France : 2
- ▶ Autre région : 3
- ▶ Etranger : 1



53% ont obtenu leur Licence 3 ans après leur Bac\*

	Nb
3 ans	46
4 ans	23
5 ans	10
6 ans et +	8

99% sont inscrits en formation initiale

Formation initiale : 88  
Formation continue : 1

66% sont des femmes

- ▶ Femmes : 59
- ▶ Hommes : 30

98% ont la nationalité française

- ▶ Française : 87
- ▶ Etrangère : 2

La moitié a obtenu son Bac à 18 ans ou moins\*

[médiane, mini : 17 - maxi : 20]

La moitié des effectifs a obtenu sa Licence

à 21 ans ou moins\*

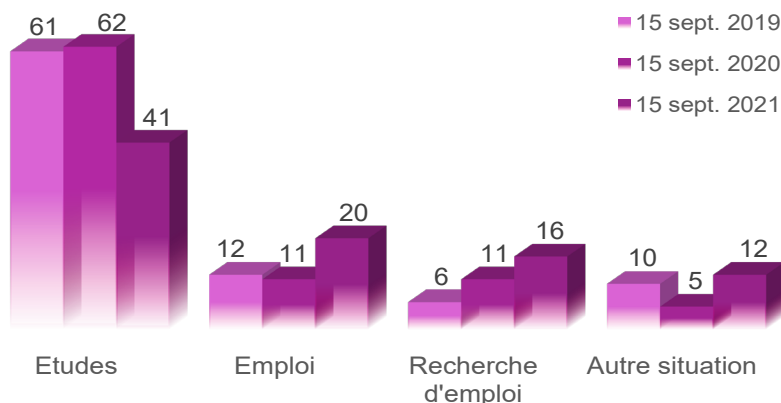
[médiane, mini : 20 - Max : 25]

\*Calculs réalisés sur les inscrits en formation initiale, hors Bac étranger et équivalence : n=87

54% ont perçu une bourse pendant leur L3

Boursiers : 48  
Non boursiers : 41

### DEVENIR DES DIPLÔMÉS



**Au total, 81% poursuivent des études après la Licence**

- ▶ 10 font 1 an d'études [11%]
- ▶ 32 font 2 ans d'études [36%]
- ▶ 30 font 3 ans d'études [34%]

**22% sont en emploi 2 ans après avoir poursuivi d'études après la Licence**

[en emploi au 15 sept. 2021 sans poursuite d'études : n=8]

# POURSUITE D'ÉTUDES POST LICENCE

15 sept. 2019 [n=61]

15 sept. 2020 [n=62]

15 sept. 2021 [n=41]

85% sont en Master 1

	Inscrits	Admis
Master 1	52	37
Licence 2	4	3
Licence 3	2	1
Licence pro.	1	1
Formation	1	1
Bachelor 1	1	1

Au total, 72% valident leur année

47% sont en Master 2

	Inscrits	Admis
Master 2	29	15
Master 1	17	8
Licence 3	5	5
Formation	4	4
Licence pro.	2	2
Diplôme	2	2
Prépa.	1	1
Master 1 MEEF	1	
Bachelor 2	1	1

Au total, 61% valident leur année

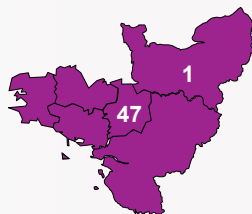
61% sont en Master 2

	Inscrits
Master 2	25
Master 1	10
Licence 2	1
Formation pro.	1
Formation	1
Ecole de cinéma (1 <sup>ère</sup> année)	1
CAP	1
Bachelor 3	1

Admissions non connues au moment de l'enquête

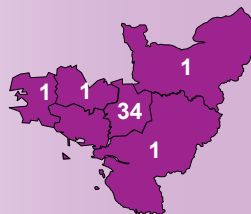
77% étudient en Bretagne

- ▶ Ile de France : 11
- ▶ Autre région : 2



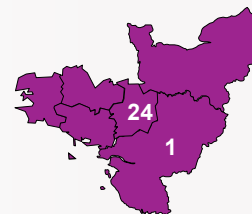
58% étudient en Bretagne

- ▶ Ile de France : 17
- ▶ Autre région : 4
- ▶ Etranger : 2
- ▶ Non précisé : 1



58.5% étudient en Bretagne

- ▶ Ile de France : 11
- ▶ Autre région : 4
- ▶ Non précisé : 1



56 sont inscrits en université [92%]

43 sont réinscrits à Rennes 2 [70%]

18 non réinscrits à Rennes 2

plusieurs réponses possibles

- ▶ Formation universitaire non enseignée à Rennes 2 [n=6]
- ▶ Formation non universitaire [n=4]
- ▶ Raison personnelle [n=3]
- ▶ Formation universitaire dispo à R2 mais + attractive ailleurs [n=3]
- ▶ Non précisé [n=2]

51 sont inscrits en université [82%]

31 sont réinscrits à Rennes 2 [50%]

32 sont inscrits en université [78%]

16 sont réinscrits à Rennes 2 [39%]



Bilan général 2 ans après la Licence\*

Au total, 2 ans après la Licence...

- ▶ 15 sont titulaires d'un Master hors MEEF
- ▶ 28 sont titulaires d'un Master 1 hors MEEF
- ▶ 15 ont poursuivi des études sans les valider
- ▶ 17 n'étaient pas en études

\*Bilan réalisé sur l'ensemble des répondants à l'enquête (n=89), sur les années 2019/2020 et 2020/2021. Principaux résultats présentés.

MEEF : Métiers de l'Enseignement, de l'Education et de la Formation

## L'EMPLOI 2 ANS APRÈS JUSTE AVEC UNE LICENCE

8 diplômés n'ayant pas poursuivi d'études après la Licence sont en emploi au 15 sept. 2021 [9%]

Intitulés des emplois :

- 1 Adjoint d'animation
- 1 Administrateur de théâtre
- 1 Animateur périscolaire
- 1 Assistant plateau
- 1 Opticien

- 1 Réceptionniste
- 1 Régisseur
- 1 Responsable communication, prospection commercial, gestion du lieu / Serveur

5 Emplois temporaires

4 à temps complet

5 dans le secteur privé

2 Cadres

4 Prof. intermédiaires

2 Employés

2 emplois jugés en

adéquation avec la

formation de Licence 3

