

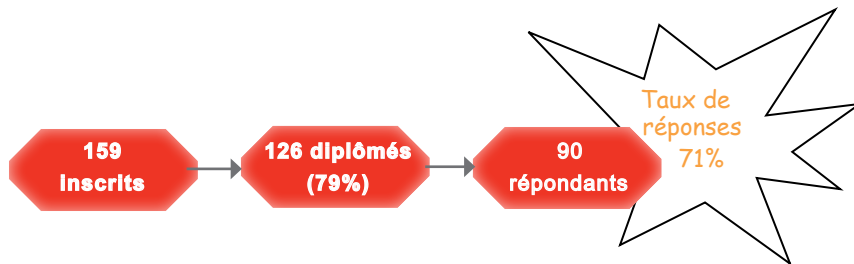


TOUS PARCOURS CONFONDUS



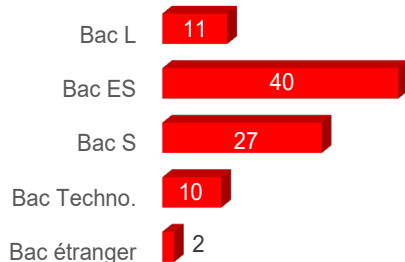
Méthodologie

Enquête lancée le 23 septembre 2021, soit 2 ans après l'obtention de la Licence.
Le recueil des données est effectué via questionnaire en ligne et rappel téléphonique.
Les analyses portent sur la population répondante.



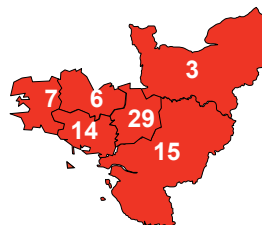
PROFIL DES DIPLÔMÉS

87% sont titulaires d'un Bac général



62% ont eu leur Bac en Bretagne

- ▶ Ile de France : 3
- ▶ Autre région : 9
- ▶ Etranger : 4



60% ont obtenu leur Licence 3 ans après leur Bac*

	Nb
3 ans	53
4 ans	14
5 ans	9
6 ans et +	12

Tous sont inscrits en formation initiale

Formation initiale : 90

47% sont des femmes

- ▶ Femmes : 42
- ▶ Hommes : 48

98% ont la nationalité française

- ▶ Française : 88
- ▶ Etrangère : 2

La moitié a obtenu son Bac à 18 ans ou moins*

[médiane, mini : 17 - maxi : 19]

La moitié des effectifs a obtenu sa Licence

à 21 ans ou moins*

[médiane, mini : 20 - Max : 37]

*Calculs réalisés sur les inscrits en formation initiale, hors Bac étranger et équivalence : n=88

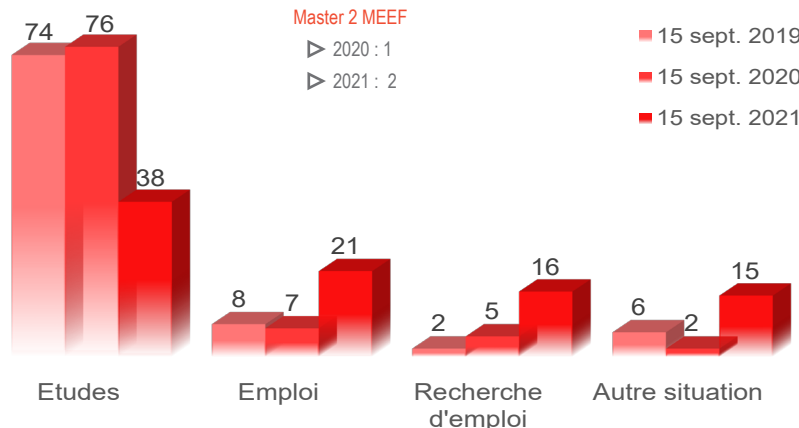
52% ont perçu une bourse pendant leur L3

Boursiers : 47
Non boursiers : 43

DEVENIR DES DIPLÔMÉS

Prof. stagiaires inscrits en Master 2 MEEF

- ▶ 2020 : 1
- ▶ 2021 : 2



Au total, 90% poursuivent des études après la Licence

- ▶ 5 font 1 an d'études [6%]
- ▶ 45 font 2 ans d'études [50%]
- ▶ 31 font 3 ans d'études [34%]

23% sont en emploi 2 ans après 9% occupent un emploi sans avoir poursuivi d'études après la Licence

[en emploi au 15 sept. 2021 sans poursuite d'études : n=8]

POURSUITE D'ÉTUDES POST LICENCE

15 sept. 2019 [n=74]

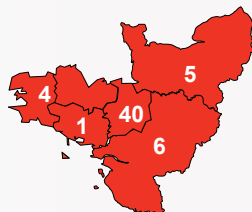
93% sont en Master 1

	Inscrits	Admis
Master 1	66	64
Master 1 MEEF	3	2
Licence 3	2	2
Master 2	1	1
Master (non précisé)	1	
Licence pro.	1	1

Au total, 94.5% valident leur année

61% étudient en Bretagne

- ▶ Ile de France : 3
- ▶ Autre région : 14
- ▶ Non précisé : 1



15 sept. 2020 [n=76]

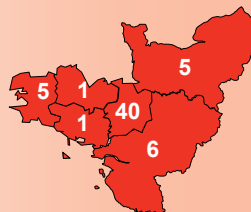
85.5% sont en Master 2

	Inscrits	Admis
Master 2	63	61
Master 1	8	6
Master 2 MEEF	2	2
Master 1 MEEF	1	1
Master (non précisé)	1	
BTS 1	1	1

Au total, 93% valident leur année

62% étudient en Bretagne

- ▶ Ile de France : 3
- ▶ Autre région : 14
- ▶ Non précisé : 1



15 sept. 2021 [n=38]

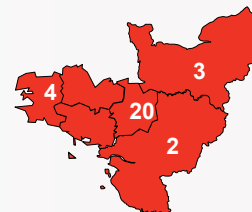
81.5% sont en Master 2

	Inscrits
Master 2	29
Master 2 MEEF	2
Master 1	2
Formation	1
Doctorat 1	1
Doctorat	1
BTS 2	1
BTS (année non précisée)	1

Admissions non connues au moment de l'enquête

63% étudient en Bretagne

- ▶ Ile de France : 1
- ▶ Autre région : 6
- ▶ Non précisé : 2



71 est inscrit en université [96%]

39 sont réinscrits à Rennes 2 [53%]

35 non réinscrits à Rennes 2
plusieurs réponses possibles

- ▶ Formation universitaire non enseignée à Rennes 2 [n=15]
- ▶ Raison personnelle [n=5]
- ▶ Formation universitaire dispo à R2 mais + attractive ailleurs [n=11]
- ▶ Autre [n=3]
- ▶ Non admis à Rennes 2 [n=5]
- ▶ Non précisé [n=2]

72 sont inscrits en université [95%]

39 sont réinscrits à Rennes 2 [51%]

32 sont inscrits en université [84%]

3 sont réinscrits à Rennes 2 [8%]



Bilan général 2 ans après la Licence*

Au total, 2 ans après la Licence...

- ▶ 62 sont titulaires d'un Master hors MEEF et 2 d'un Master MEEF
- ▶ 8 sont titulaires d'un Master 1 hors MEEF
- ▶ 2 ont poursuivi des études sans les valider
- ▶ 13 n'étaient pas en études

*Bilan réalisé sur l'ensemble des répondants à l'enquête (n=90), sur les années 2019/2020 et 2020/2021. Principaux résultats présentés.

MEEF : Métiers de l'Enseignement, de l'Education et de la Formation

L'EMPLOI 2 ANS APRÈS JUSTE AVEC UNE LICENCE

8 diplômés n'ayant pas poursuivi d'études après la Licence sont en emploi au 15 sept. 2021 [9%]

Intitulés des emplois :

2 Assistants d'éducation
1 Chargé de mission planification
1 Enseignant en histoire géographie
1 Gestionnaire de scolarité
1 Journaliste multimédia
1 Maçon
1 Technicien métrologie

5 Emplois temporaires

8 à temps complet

5 dans le secteur public

3 Cadres

1 Profession intermédiaire

3 Employés

1 Ouvrier

2 emplois jugés en

adéquation avec la

formation de Licence 3

