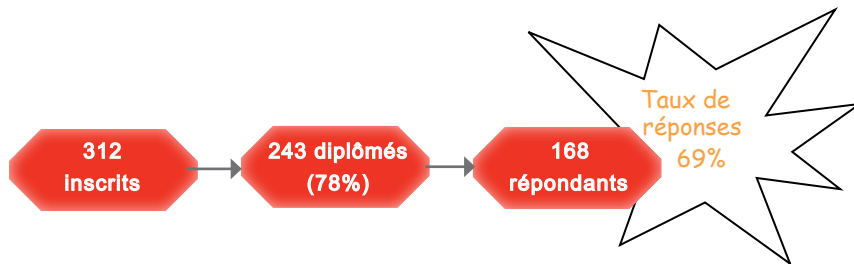




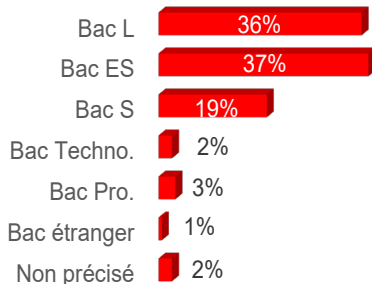
Méthodologie

Enquête lancée le 20 septembre 2022, soit 2 ans après l'obtention de la Licence. Le recueil des données est effectué via questionnaire en ligne et rappel téléphonique. Les analyses portent sur la population répondante.



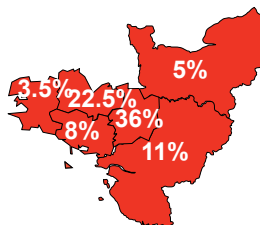
PROFIL DES DIPLÔMÉS

92% sont titulaires d'un Bac général



70% ont eu leur Bac en Bretagne

- ▶ Ile de France : 2%
- ▶ Autre région : 11%
- ▶ Etranger : 1%



54% ont obtenu leur Licence 3 ans après leur Bac*

	Nb
3 ans	54%
4 ans	23%
5 ans	9%
6 ans et +	14%

99% sont inscrits en formation initiale

Formation initiale : 99%
Formation continue : 1%

52% sont des femmes

- ▶ Femmes : 52%
- ▶ Hommes : 48%

99% ont la nationalité française

- ▶ Française : 99%
- ▶ Etrangère : 1%

La moitié a obtenu son Bac à 17 ans*

[médiane, mini : 16 - maxi : 38]

La moitié des effectifs a obtenu sa Licence à 21 ans*

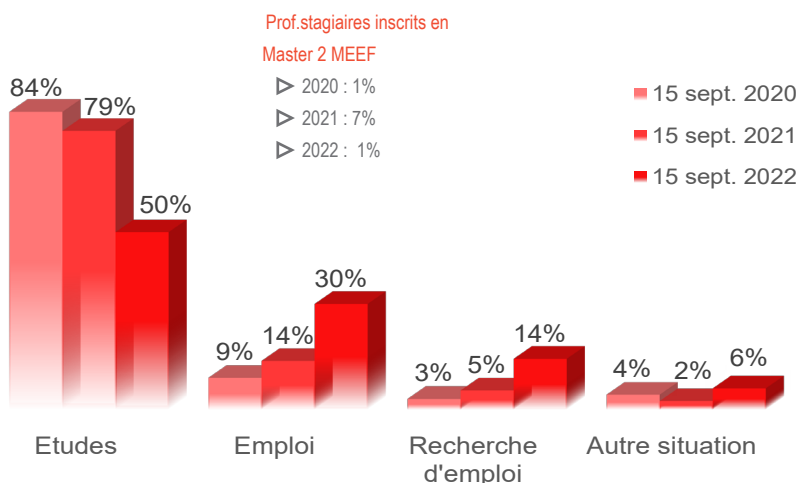
[médiane, mini : 19 - Max : 56]

*Calculs réalisés sur les inscrits en formation initiale, hors Bac étranger et équivalence : n=162

46% ont perçu une bourse pendant leur L3

Boursiers : 46%
Non boursiers : 54%

DEVENIR DES DIPLÔMÉS



Au total, 89% poursuivent des études après la Licence

- ▶ 7% font 1 an d'études
- ▶ 40% font 2 ans d'études
- ▶ 42% font 3 ans d'études

30% sont en emploi 2 ans après 8% occupent un emploi sans avoir poursuivi d'études après la Licence

POURSUITE D'ÉTUDES POST LICENCE

15 sept. 2020 [84%]

15 sept. 2021 [79%]

15 sept. 2022 [50%]

88.5% sont en Master 1

	Inscrits	Admis
Master 1	67,5%	75%
Master 1 MEEF	21%	90%
Licence 3	5%	100%
Licence 1	2,5%	100%
Master 2	1,5%	50%
Master of Science	0,5%	100%
Licence 2	0,5%	100%
DUT 1	0,5%	100%
Diplôme Universitaire (année non précisée)	0,5%	
CAP	0,5%	

Au total, 79% valident leur année

70% sont en Master 2

	Inscrits	Admis
Master 2	53%	75%
Master 1	19,5%	76%
Master 2 MEEF	17%	91%
Master 1 MEEF	3,5%	25%
Licence 2	2,5%	100%
Prépa. concours	0,5%	
Master of Science	0,5%	100%
Licence 3	0,5%	100%
Formation pro.	0,5%	
DUT 2	0,5%	100%
DUT (année non précisée)	0,5%	100%
Diplôme d'Etat 1	0,5%	100%
Diplôme d'Etat (année non précisée)	0,5%	100%
BTS (année non précisée)	0,5%	100%

Au total, 77% valident leur année

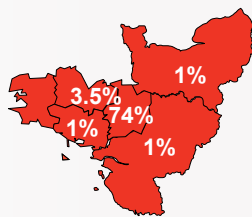
44% sont en Master 2

	Inscrits
Master 2	44%
Prépa. concours	19%
Master 1	11%
Master 1 MEEF	5%
Licence 3	5%
Doctorat - 1 ^{ère} année	4%
Licence 2	2,5%
BTS (année non précisée)	2,5%
Master 2 MEEF	1%
Formation pro.	1%
DUT (année non précisée)	1%
Diplôme Inter Universitaire (année non précisée)	1%
Diplôme d'ingénieur (année non précisée)	1%
Diplôme d'Etat 2	1%
Diplôme d'Etat (année non précisée)	1%

Admissions non connues au moment de l'enquête

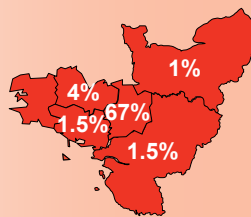
78.5% étudient en Bretagne

- ▶ Ile de France : 6%
- ▶ Autre région : 12%
- ▶ Etranger : 1%
- ▶ Non précisé : 0.5%



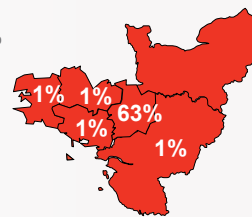
72.5% étudient en Bretagne

- ▶ Ile de France : 8%
- ▶ Autre région : 15%
- ▶ Etranger : 1%
- ▶ Non précisé : 1%



66% étudient en Bretagne

- ▶ Ile de France : 12%
- ▶ Autre région : 16%
- ▶ Etranger : 1%
- ▶ Non précisé : 4%



91% sont inscrits en université

- ▶ 70% d'universitaires réinscrits à Rennes 2

86% sont inscrits en université

- ▶ 67% d'universitaires réinscrits à Rennes 2

85% sont inscrits en université

- ▶ 61% d'universitaires réinscrits à Rennes 2


30% d'universitaires non réinscrits à Rennes 2

▫ Les raisons ▫

plusieurs réponses possibles

- ▶ Formation universitaire non enseignée à Rennes 2 [59%]
- ▶ Raison personnelle [10%]
- ▶ Formation universitaire dispo à R2 mais + attractive ailleurs [18%]
- ▶ Autre [3%]
- ▶ Non admis à Rennes 2 [3%]
- ▶ Non précisé [18%]

MEEF : Métiers de l'Enseignement, de l'Education et de la Formation



Bilan général 2 ans après la Licence*

Au total, 2 ans après la Licence...

- ▶ 32% sont titulaires d'un Master hors MEEF et 12% d'un Master MEEF
- ▶ 22% sont titulaires d'un Master 1 hors MEEF et 3% d'un Master 1 MEEF
- ▶ 11% ont poursuivi des études sans les valider
- ▶ 13% n'étaient pas en études

*Bilan réalisé sur l'ensemble des répondants à l'enquête (n=168), sur les années 2020/2021 et 2021/2022. Principaux résultats présentés.

L'EMPLOI 2 ANS APRÈS JUSTE AVEC UNE LICENCE

8% des diplômés n'ayant pas poursuivi d'études après la Licence sont en emploi au 15 sept. 2022

Intitulés des emplois :

1 Chargé de clientèle	1 Guide touristique
1 Chargé de mission	1 Hôte d'accueil
1 Comptable	1 Journaliste
1 Conducteur de ligne	1 Journaliste localier
1 Directeur financier	1 Professeur
1 Gestionnaire administratif	1 Responsable d'équipe
	1 Non précisé

54% Emplois stables

85% à temps complet

8% temps non précisés

62% dans le secteur privé

8% secteurs non précisés

8% Indépendants

38% Cadres

31% Prof. inter.

8% Employés

8% Ouvriers

7% Non précisés

23% d'emplois

jugés en adéquation

avec la formation

de L3

8% d'adéquations

non précisées