

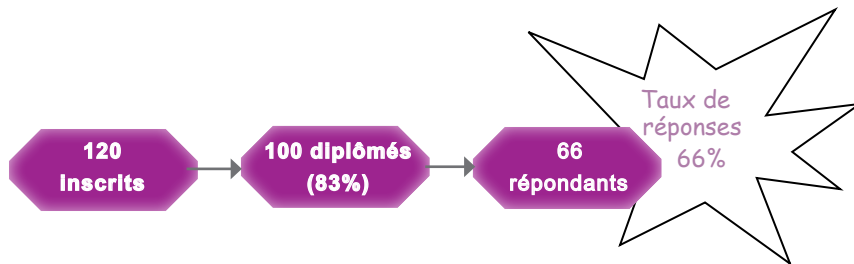


TOUS PARCOURS CONFONDUS



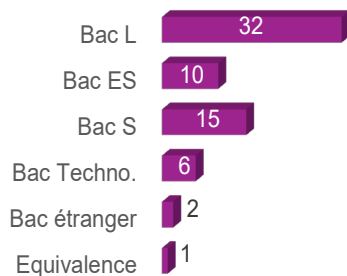
Méthodologie

Enquête lancée le 23 septembre 2021, soit 2 ans après l'obtention de la Licence. Le recueil des données est effectué via questionnaire en ligne et rappel téléphonique. Les analyses portent sur la population répondante.



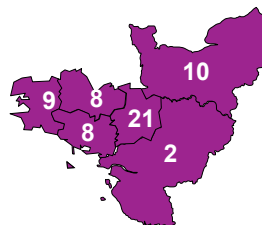
PROFIL DES DIPLÔMÉS

86% sont titulaires d'un Bac général



70% ont eu leur Bac en Bretagne

- ▶ Ile de France : 1
- ▶ Autre région : 5
- ▶ Etranger : 2



51% ont obtenu leur Licence 3 ans après leur Bac*

	Nb
3 ans	32
4 ans	15
5 ans	7
6 ans et +	9

Tous sont inscrits en formation initiale

Formation initiale : 66

80% sont des femmes

- ▶ Femmes : 53
- ▶ Hommes : 13

95% ont la nationalité française

- ▶ Française : 63
- ▶ Etrangère : 3

La moitié a obtenu son Bac à 18 ans ou moins*

[médiane, mini : 17 - maxi : 19]

La moitié des effectifs a obtenu sa Licence

à 21 ans ou moins*

[médiane, mini : 20 - Max : 55]

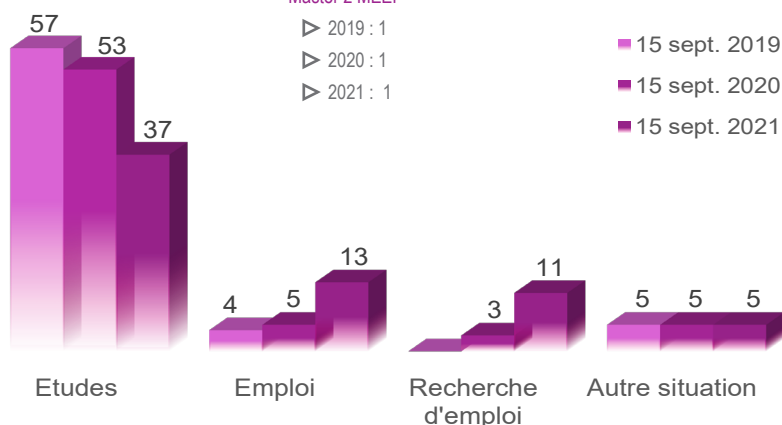
47% ont perçu une bourse pendant leur L3

Boursiers : 31
Non boursiers : 35

DEVENIR DES DIPLÔMÉS

Prof. stagiaires inscrits en Master 2 MEEF

- ▶ 2019 : 1
- ▶ 2020 : 1
- ▶ 2021 : 1



Au total, 92% poursuivent des études après la Licence

- ▶ 6 font 1 an d'études [9%]
- ▶ 24 font 2 ans d'études [36%]
- ▶ 31 font 3 ans d'études [47%]

20% sont en emploi 2 ans après
4.5% occupent un emploi sans avoir poursuivi d'études après la Licence

[en emploi au 15 sept. 2021 sans poursuite d'études : n=3]

POURSUITE D'ÉTUDES POST LICENCE

15 sept. 2019 [n=57]

15 sept. 2020 [n=53]

15 sept. 2021 [n=37]

77% sont en Master 1

	Inscrits	Admis
Master 1	43	38
Licence 1	5	5
Licence 3	4	4
Master 1 MEEF	1	1
Licence 3/Prépa. concours	1	1
Licence 2	1	1
Diplôme Universitaire (2 ^{ème} année)	1	1
DEUST 1	1	1

Au total, 91% valident leur année

64% sont en Master 2

	Inscrits	Admis
Master 2	33	26
Master 1	8	7
Licence 2	4	3
Licence 3	2	2
Master 2 MEEF	1	1
Master 1 MEEF	1	1
Licence pro.	1	1
Licence 1	1	1
Formation (1 ^{ère} année)	1	1
Formation	1	

Au total, 81% valident leur année

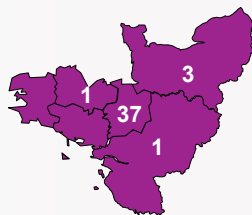
54% sont en Master 2

	Inscrits
Master 2	19
Master 1	7
Licence 3	4
Licence 2	2
Master 2 MEEF	1
Formation (2 ^{ème} année)	1
Formation	1
Doctorat	1
Diplôme Universitaire	1

Admissions non connues au moment de l'enquête

67% étudient en Bretagne

- ▶ Ile de France : 5
- ▶ Autre région : 8
- ▶ Etranger : 1
- ▶ Non précisé : 1



52 sont inscrits en université [91%]

34 sont réinscrits à Rennes 2 [60%]

23 non réinscrits à Rennes 2

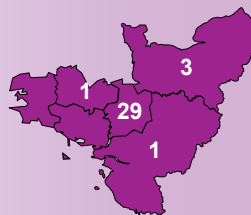
plusieurs réponses possibles

- ▶ Formation universitaire non enseignée à Rennes 2 [n=16]
- ▶ Formation non universitaire [n=1]
- ▶ Raison personnelle [n=4]
- ▶ Formation universitaire dispo à R2 mais + attractive ailleurs [n=1]
- ▶ Non précisé [n=1]

MEEF : Métiers de l'Enseignement, de l'Education et de la Formation

57% étudient en Bretagne

- ▶ Ile de France : 5
- ▶ Autre région : 10
- ▶ Etranger : 2
- ▶ Non précisé : 2

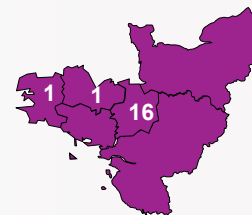


44 sont inscrits en université [83%]

25 sont réinscrits à Rennes 2 [47%]

49% étudient en Bretagne

- ▶ Ile de France : 5
- ▶ Autre région : 11
- ▶ Etranger : 1
- ▶ Non précisé : 2



28 sont inscrits en université [76%]

10 sont réinscrits à Rennes 2 [27%]



Bilan général 2 ans après la Licence*

Au total, 2 ans après la Licence...

- ▶ 26 sont titulaires d'un Master hors MEEF et 1 d'un Master MEEF
- ▶ 19 sont titulaires d'un Master 1 hors MEEF
- ▶ 2 ont poursuivi des études sans les valider
- ▶ 7 n'étaient pas en études

*Bilan réalisé sur l'ensemble des répondants à l'enquête (n=66), sur les années 2019/2020 et 2020/2021. Principaux résultats présentés.

L'EMPLOI 2 ANS APRÈS JUSTE AVEC UNE LICENCE

3 diplômés n'ayant pas poursuivi d'études après la Licence sont en emploi au 15 sept. 2021 [4.5%]

Intitulés des emplois :

- 1 Agent de cuisine
- 1 Rédacteur web freelance
- 1 Chargé de communication et community manger

- 2 Emplois stables
- 3 à temps complet
- 2 dans le secteur public

- 1 Indépendant
- 1 Cadre
- 1 Employé

0 emploi jugé en adéquation avec la formation de Licence 3