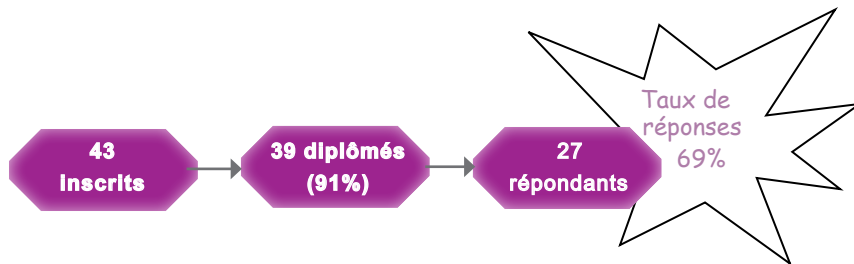




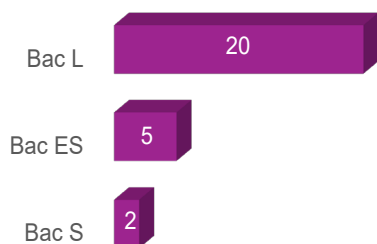
Méthodologie

Enquête lancée le 20 septembre 2022, soit 2 ans après l'obtention de la Licence.
Le recueil des données est effectué via questionnaire en ligne et rappel téléphonique.
Les analyses portent sur la population répondante.



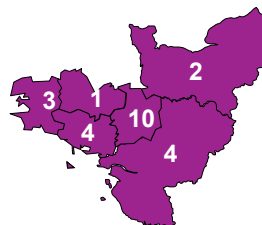
PROFIL DES DIPLÔMÉS

Tous sont titulaires d'un Bac général



67% ont eu leur Bac en Bretagne

- Ile de France : 1
- Autre région : 2



81% ont obtenu leur Licence 3 ans après le Bac*

	Nb
3 ans	22
4 ans	4
5 ans	1
6 ans et +	

Tous sont inscrits en formation initiale

Formation initiale : 27

96% sont des femmes

- Femmes : 26
- Hommes : 1

Tous ont la nationalité française

- Française : 27

La moitié a obtenu son Bac à 17 ans*

[médiane, mini : 17 - maxi : 19]

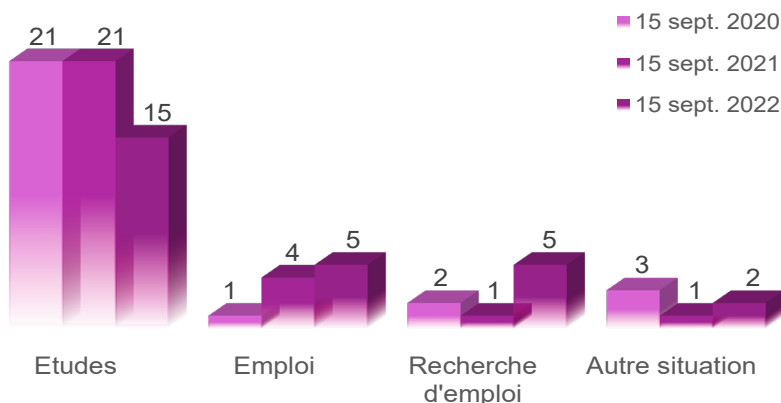
La moitié des effectifs a obtenu sa Licence à 21 ans*

[médiane, mini : 20 - Max : 22]

59% ont perçu une bourse pendant leur L3

Boursiers : 16
Non boursiers : 11

DEVENIR DES DIPLÔMÉS



Au total, 85% poursuivent des études après la Licence

- 1 fait 1 an d'études [4%]
- 10 font 2 ans d'études [37%]
- 12 font 3 ans d'études [44%]

**18.5% sont en emploi 2 ans après
7% occupent un emploi sans avoir poursuivi d'études après la Licence**

[en emploi au 15 sept. 2022 sans poursuite d'études : n=2]

POURSUITE D'ÉTUDES POST LICENCE

15 sept. 2020 [n=21]

15 sept. 2021 [n=21]

15 sept. 2022 [n=15]

95% sont en Master 1

	Inscrits	Admis
M1 - Histoire des arts	6	5
M1 - Métiers du livre et de l'édition	2	2
M1 - Littérature générale et comparée - Ecritures contemporaines	2	2
M1 - Lettres et humanités	2	2
M1 - Histoire, sciences sociales	2	1
M1 MEEF - Professorat des écoles	1	1
M1 - Muséologie - Gestion de projets culturels	1	1
M1 - Musées et patrimoine - Gestion des patrimoines architecturaux, artistiques et culturels	1	1
M1 - Lettres - Humanités	1	
M1 - Journalisme	1	1
M1 - Gestion culturelle	1	1
Licence 3 - Design graphique	1	1

Au total, 86% valident leur année

71% sont en Master 2

	Inscrits	Admis
M2 - Histoire des arts	4	4
M2 - Lettres et humanités - Littérature et pratiques critiques	2	1
M2 MEEF - Professorat des écoles	1	1
M2 - Muséologie - Gestion de projets culturels	1	1
M2 - Musées et patrimoine - Gestion des patrimoines architecturaux, artistiques et culturels	1	1
M2 - Métiers du livre et de l'édition	1	1
M2 - Littérature générale et comparée - Littérature et culture - le partage des discours	1	1
M2 - Journalisme	1	1
M2 - Histoire, civilisations, patrimoine - Histoire, sciences sociales	1	
M2 - Histoire de l'art - Histoire, théorie et critique de l'architecture	1	1
M2 - Gestion culturelle	1	1
M1 - Lettres - Humanités	1	1
M1 - Histoire, sciences sociales	1	
M1 - Edition	1	1
M1 - Design graphique	1	1
L2 - Psychologie	1	1
BTS 1 - Aménagements paysagers - EcoJardin	1	1

Au total, 86% valident leur année

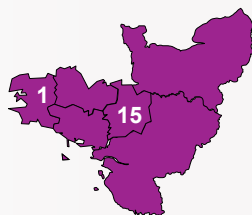
47% sont en Master 2

	Inscrits
Prépa. concours - Agrégation - Lettres modernes	2
M2 - Régie des oeuvres et conservation préventive	1
M2 - Métiers du livre et de l'édition	1
M2 - Histoire, civilisations, patrimoine - Médiation du patrimoine, de l'histoire et des territoires	1
M2 - Histoire, civilisations, patrimoine - Histoire, sciences sociales	1
M2 - Histoire et patrimoine - Culture de l'écrit et de l'image	1
M2 - Edition	1
M2 - Design graphique	1
M1 - Sociologie	1
M1 - Direction de projet et ou d'établissement culturel	1
M1 - Approche créative des espaces publics	1
LP. Métiers de l'administration territoriale	1
L3 - Psychologie	1
BTS 2 - Aménagements paysagers - EcoJardin	1

Admissions non connues au moment de l'enquête

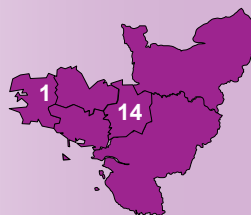
76% étudient en Bretagne

- ▶ Ile de France : 2
- ▶ Autre région : 1
- ▶ Etranger : 1
- ▶ Non précisé : 1



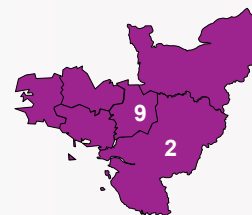
71% étudient en Bretagne

- ▶ Ile de France : 2
- ▶ Autre région : 2
- ▶ Etranger : 1
- ▶ Non précisé : 1



60% étudient en Bretagne

- ▶ Ile de France : 1
- ▶ Autre région : 3



95% sont inscrits en université [n=20]

- ▶ 70% d'universitaires réinscrits à Rennes 2 [n=14]

90% sont inscrits en université [n=19]

- ▶ 63% d'universitaires réinscrits à Rennes 2 [n=12]

73% sont inscrits en université [n=11]

- ▶ 64% d'universitaires réinscrits à Rennes 2 [n=7]

30% d'universitaires non réinscrits à Rennes 2 [n=6]

Les raisons -

plusieurs réponses possibles

- ▶ Formation universitaire non enseignée à Rennes 2 [n=4]
- ▶ Raison personnelle [n=2]
- ▶ Non admis à Rennes 2 [n=1]
- ▶ Non précisé [n=1]

MEEF : Métiers de l'Enseignement, de l'Education et de la Formation



Bilan général 2 ans après la Licence*

Au total, 2 ans après la Licence...

- ▶ 12 sont titulaires d'un Master hors MEEF et 1 d'un Master MEEF
- ▶ 7 sont titulaires d'un Master 1 hors MEEF
- ▶ 1 a poursuivi des études sans les valider
- ▶ 5 n'étaient pas en études

*Bilan réalisé sur l'ensemble des répondants à l'enquête (n=27), sur les années 2020/2021 et 2021/2022. Principaux résultats présentés.

L'EMPLOI 2 ANS APRÈS JUSTE AVEC UNE LICENCE

2 diplômés n'ayant pas poursuivi d'études après la Licence sont en emploi au 15 sept. 2022 [7%]

Intitulés des emplois :

1 Responsable adjoint	1 Emploi stable	1 dans le secteur privé	1 Profession intermédiaire	0 emploi jugé en adéquation avec la formation de L3
1 Non précisé	1 Non précisé	1 secteur non précisé	1 Non précisé	
	1 à temps partiel			
	1 temps non précisé			1 adéquation non précisée

