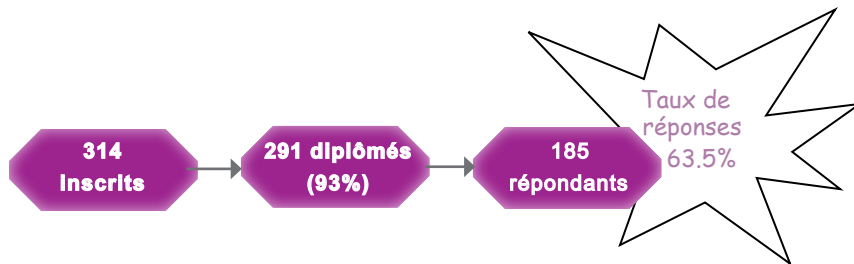




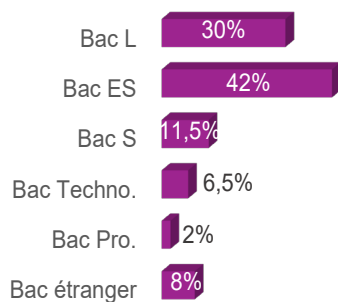
### Méthodologie

Enquête lancée le 20 septembre 2022, soit 2 ans après l'obtention de la Licence.  
Le recueil des données est effectué via questionnaire en ligne et rappel téléphonique.  
Les analyses portent sur la population répondante.

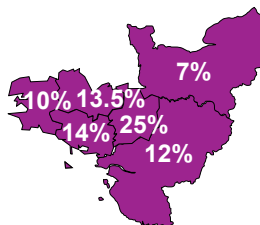


## PROFIL DES DIPLÔMÉS

83.5% sont titulaires d'un Bac général



- ▶ Ile de France : 1%
- ▶ Autre région : 8.5%
- ▶ Etranger : 8%
- ▶ Non précisé : 1%



61% ont obtenu leur Licence 3 ans après le Bac\*

	Nb
3 ans	61%
4 ans	25%
5 ans	9%
6 ans et +	5%

Tous sont inscrits en formation initiale

Formation initiale : 100%

66% sont des femmes

- ▶ Femmes : 66%
- ▶ Hommes : 34%

91% ont la nationalité française

- ▶ Française : 91%
- ▶ Etrangère : 9%

La moitié a obtenu son Bac à 18 ans\*

[médiane, mini : 16 - maxi : 20]

La moitié des effectifs a obtenu sa Licence à 21 ans\*

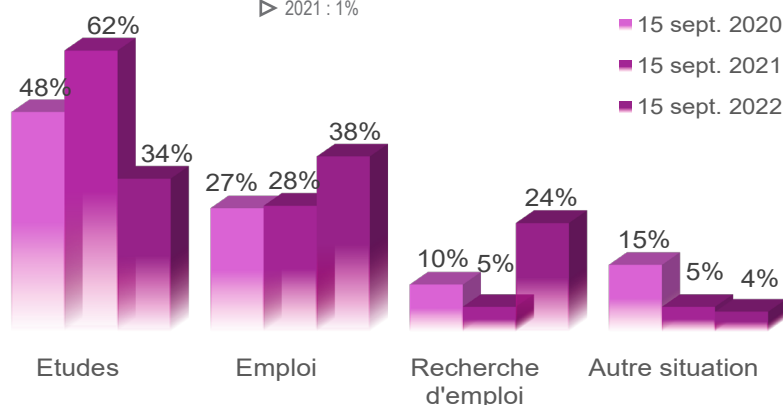
[médiane, mini : 19 - Max : 27]

50% ont perçu une bourse pendant leur L3

Boursiers : 50%  
Non boursiers : 50%

## DEVENIR DES DIPLÔMÉS

Prof. stagiaires inscrits en Master 2 MEEF  
▶ 2021 : 1%



**Au total, 73.5% poursuivent des études après la Licence**

- ▶ 13% font 1 an d'études
- ▶ 51.5% font 2 ans d'études
- ▶ 9% font 3 ans d'études

**38% sont en emploi 2 ans après avoir poursuivi d'études après la Licence**

# POURSUITE D'ÉTUDES POST LICENCE

15 sept. 2020 [48%]

15 sept. 2021 [62%]

15 sept. 2022 [34%]

91% sont en Master 1

	Inscrits	Admis
Master 1	87%	93,5%
Master 1 MEEF	4.5%	100%
Licence 3	2.5%	100%
Master 2	1%	
Licence 2	1%	
Formation - 1 <sup>ère</sup> année	1%	100%
Formation	1%	100%
Diplôme d'Etat 1	1%	100%
Certificat de compétence	1%	100%

Au total, 92% valident leur année

59% sont en Master 2

	Inscrits	Admis
Master 2	56%	86%
Master 1	26%	93%
Master 2 MEEF	3%	100%
Master 1 MEEF	1,5%	100%
Licence 3	1,5%	100%
Licence 2	1,5%	50%
Formation	1,5%	100%
CAP	1,5%	100%
Non précisé	1,5%	
MBA	1%	100%
Master (année non précisée)	1%	100%
Diplôme d'Etat 2	1%	100%
Diplôme d'Etat 1	1%	100%
Certificat de compétences	1%	100%
BTS (année non précisée)	1%	100%

Au total, 89% valident leur année

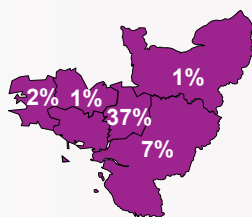
69.5% sont en Master 2

	Inscrits
Master 2	68%
Master 1	8,5%
Formation	5,5%
MBA (année non précisée)	1,5%
Mastère	1,5%
Master of Science	1,5%
Master 2 MEEF	1,5%
Master 1 MEEF	1,5%
Licence pro.	1,5%
Licence 3	1,5%
Diplôme d'Etat 3	1,5%
BTS 1	1,5%
BTS (année non précisée)	1,5%
Bachelor 1	1,5%
Bachelor (année non précisée)	1,5%

Admissions non connues au moment de l'enquête

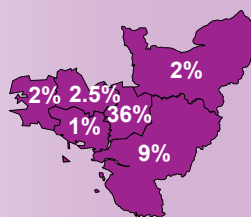
40% étudient en Bretagne

- ▶ Ile de France : 19%
- ▶ Autre région : 30%
- ▶ Non précisé : 3%



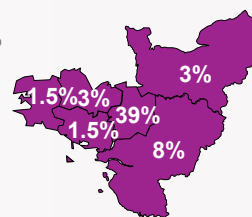
41.5% étudient en Bretagne

- ▶ Ile de France : 20%
- ▶ Autre région : 24.5%
- ▶ Etranger : 1%
- ▶ Non précisé : 2%



45% étudient en Bretagne

- ▶ Ile de France : 16%
- ▶ Autre région : 21%
- ▶ Etranger : 2%
- ▶ Non précisé : 5%



45% sont inscrits en université

- ▶ 37.5% d'universitaires réinscrits à Rennes 2

45% sont inscrits en université

- ▶ 35% d'universitaires réinscrits à Rennes 2

44% sont inscrits en université

- ▶ 30% d'universitaires réinscrits à Rennes 2

62.5% d'universitaires non réinscrits à Rennes 2

Les raisons

plusieurs réponses possibles

- ▶ Formation universitaire non enseignée à Rennes 2 [64%]
- ▶ Raison personnelle [16%]
- ▶ Formation universitaire dispo à R2 mais + attractive ailleurs [12%]
- ▶ Autre [8%]
- ▶ Non admis à Rennes 2 [4%]
- ▶ Non précisé [12%]

MEEF : Métiers de l'Enseignement, de l'Education et de la Formation



Bilan général 2 ans après la Licence\*

Au total, 2 ans après la Licence...

- ▶ 30% sont titulaires d'un Master hors MEEF et 2% d'un Master MEEF
- ▶ 26% sont titulaires d'un Master 1 hors MEEF et 2% d'un Master 1 MEEF
- ▶ 3% ont poursuivi des études sans les valider
- ▶ 31% n'étaient pas en études

\*Bilan réalisé sur l'ensemble des répondants à l'enquête (n=185), sur les années 2020/2021 et 2021/2022. Principaux résultats présentés.

## L'EMPLOI 2 ANS APRÈS JUSTE AVEC UNE LICENCE

17% diplômés n'ayant pas poursuivi d'études après la Licence sont en emploi au 15 sept. 2022

Intitulés des emplois :

1 Chef de projet événementiel	1 Attaché de presse
1 Chargé d'événementiel	1 Assistant polyvalent
1 Chargé de webmarketing	1 Assistant d'éducation
1 Chargé de mission en gestion de crise sanitaire	1 Assistant de direction
1 Chargé de communication	1 Assistant chef de projet web
	1 Animateur socio-culturel
	1 Agent de sécurité...

59% Emplois temporaires  
3% Non précisés

94% à temps complet  
3% temps non précisés

69% dans le secteur privé  
6% secteurs non précisés

34% Cadres

38% Prof. inter.

19% Employés

6% Ouvriers

3% Non précisés

28% emplois jugés

en adéquation avec la formation de Licence 3

3% d'adéquations non précisées