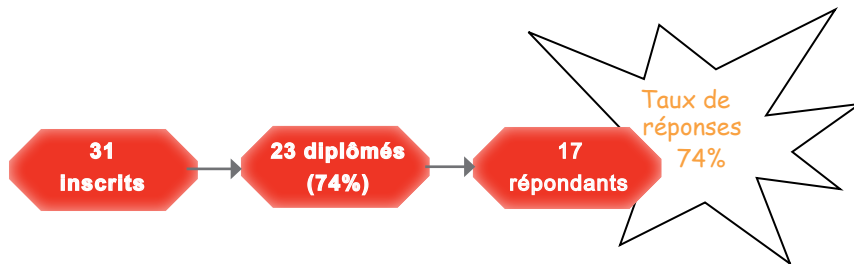




#### Méthodologie

Enquête lancée le 23 septembre 2021, soit 2 ans après l'obtention de la Licence.  
Le recueil des données est effectué via questionnaire en ligne et rappel téléphonique.  
Les analyses portent sur la population répondante.




## PROFIL DES DIPLÔMÉS

70.5% ont eu leur Bac en Bretagne

69% ont obtenu leur Licence 3 ans après leur Bac\*

94% sont titulaires d'un Bac général



- ▶ Autre région : 3
- ▶ Etranger : 1



	Nb
3 ans	11
4 ans	3
5 ans	2
6 ans et +	0

Tous sont inscrits en formation initiale

Formation initiale : 17

La moitié des effectifs a obtenu sa Licence

à 21 ans ou moins\*

[médiane, mini : 20 - Max : 23]

\*Calculs réalisés sur les inscrits en formation initiale, hors Bac étranger et équivalence : n=16

59% sont des femmes

- ▶ Femmes : 10
- ▶ Hommes : 7

88% ont la nationalité française

- ▶ Française : 15
- ▶ Etrangère : 2

La moitié a obtenu son Bac à 17 ans\*

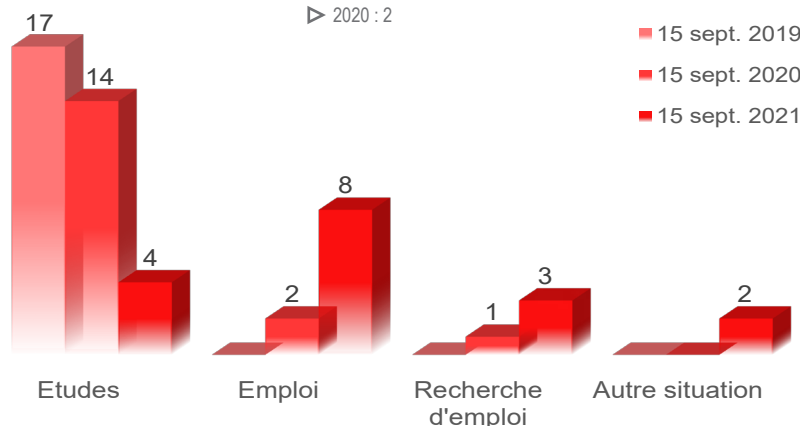
[médiane, mini : 17 - maxi : 19]

53% ont perçu une bourse pendant leur L3

Boursiers : 9  
Non boursiers : 8

## DEVENIR DES DIPLÔMÉS

Prof. stagiaires inscrits en Master 2 MEEF  
▶ 2020 : 2



**Au total, tous poursuivent des études après la Licence**

- ▶ 3 font 1 an d'études [17.5%]
- ▶ 10 font 2 ans d'études [59%]
- ▶ 4 font 3 ans d'études [23.5%]

**47% sont en emploi 2 ans après**  
**Aucun n'occupe d'emploi sans avoir poursuivi d'études après la Licence**

# POURSUITE D'ÉTUDES POST LICENCE

**15 sept. 2019** [n=17]

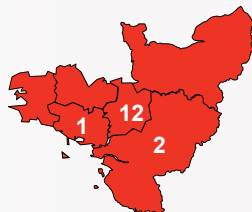
94% sont en Master 1

	Inscrits	Admis
Master 1	13	11
Master 1 MEEF	3	3
Licence 3	1	1

Au total, 88% valident leur année

76.5% étudient en Bretagne

- ▶ Ile de France : 1
- ▶ Autre région : 1



15 sont inscrits en université [88%]

10 sont réinscrits à Rennes 2 [59%]

7 non réinscrits à Rennes 2  
plusieurs réponses possibles

- ▶ Formation universitaire non enseignée à Rennes 2 [n=3]
- ▶ Formation non universitaire [n=1]
- ▶ Raison personnelle [n=1]
- ▶ Formation universitaire dispo à R2 mais + attractive ailleurs [n=1]
- ▶ Non précisé [n=1]

MEEF : Métiers de l'Enseignement, de l'Education et de la Formation

**15 sept. 2020** [n=14]

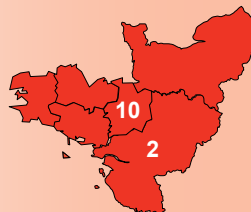
86% sont en Master 2

	Inscrits	Admis
Master 2	9	9
Master 2 MEEF	3	2
Master 1	2	2

Au total, 93% valident leur année

71% étudient en Bretagne

- ▶ Ile de France : 1
- ▶ Autre région : 1



10 sont inscrits en université [71%]

6 sont réinscrits à Rennes 2 [43%]



## Bilan général 2 ans après la Licence\*

Au total, 2 ans après la Licence...

- ▶ 9 sont titulaires d'un Master hors MEEF et 2 d'un Master MEEF
- ▶ 4 sont titulaires d'un Master 1 hors MEEF et 1 d'un Master 1 MEEF
- ▶ 1 a poursuivi des études sans les valider
- ▶ Tous étaient en études

\*Bilan réalisé sur l'ensemble des répondants à l'enquête (n=17), sur les années 2019/2020 et 2020/2021. Principaux résultats présentés.

**15 sept. 2021** [n=4]

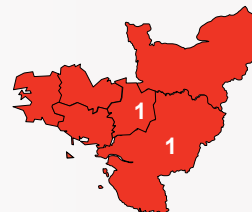
75% sont en Master 2

	Inscrits
Master 2	2
Master 2 MEEF	1
Doctorat	1

Admissions non connues au moment de l'enquête

25% étudient en Bretagne

- ▶ Ile de France : 1
- ▶ Autre région : 1



3 sont inscrits en université [75%]

1 est réinscrit à Rennes 2 [25%]

