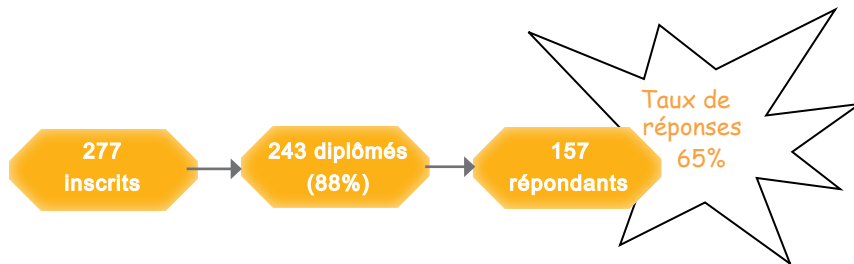




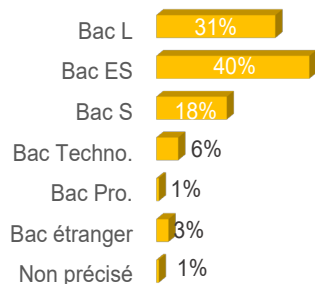
Méthodologie

Enquête lancée le 20 septembre 2022, soit 2 ans après l'obtention de la Licence.
Le recueil des données est effectué via questionnaire en ligne et rappel téléphonique.
Les analyses portent sur la population répondante.



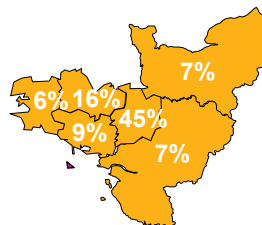
PROFIL DES DIPLÔMÉS

89% sont titulaires d'un Bac général



76% ont eu leur Bac en Bretagne

- ▶ Ile de France : 1%
- ▶ Autre région : 5%
- ▶ Etranger : 3%
- ▶ Non précisé : 1%



61% ont obtenu leur Licence 3 ans après le Bac*

| | Nb |
|------------|-------|
| 3 ans | 61% |
| 4 ans | 22.5% |
| 5 ans | 12% |
| 6 ans et + | 4.5% |

99% sont inscrits en formation initiale

Formation initiale : 99%
Formation continue : 1%

76% sont des femmes

- ▶ Femmes : 76%
- ▶ Hommes : 24%

94% ont la nationalité française

- ▶ Française : 94%
- ▶ Etrangère : 6%

La moitié a obtenu son Bac à 18 ans*

[médiane, mini : 16 - maxi : 20]

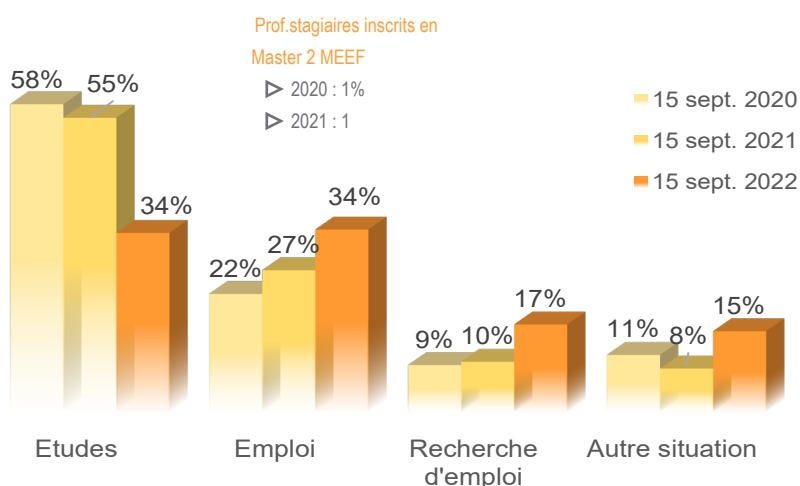
La moitié des effectifs a obtenu sa Licence à 21 ans*

[médiane, mini : 20 - Max : 29]

58% ont perçu une bourse pendant leur L3

Boursiers : 58%
Non boursiers : 42%

DEVENIR DES DIPLÔMÉS



Au total, 73% poursuivent des études après la Licence

- ▶ 14% font 1 an d'études
- ▶ 43% font 2 ans d'études
- ▶ 16% font 3 ans d'études

34% sont en emploi 2 ans après 15% occupent un emploi sans avoir poursuivi d'études après la Licence

*Calculs réalisés sur les inscrits en formation initiale, hors Bac étranger et équivalence : n=150

POURSUITE D'ÉTUDES POST LICENCE

15 sept. 2020 [58%]

15 sept. 2021 [55%]

15 sept. 2022 [34%]

85% sont en Master 1

| | Inscrits | Admis |
|-----------------------|----------|-------|
| Master 1 | 78% | 93% |
| Master 1 MEEF | 7% | 67% |
| Licence 3 | 4,5% | 50% |
| Licence 2 | 3,5% | 67% |
| Prépa. concours | 2% | 100% |
| MBA 1 | 1% | 100% |
| Master of Science | 1% | 100% |
| Licence pro. | 1% | |
| Diplôme Universitaire | 1% | 100% |
| Bachelor | 1% | 100% |

Au total, 88% valident leur année

70% sont en Master 2

| | Inscrits | Admis |
|---|----------|-------|
| Master 2 | 65% | 89% |
| Master 1 | 15% | 85% |
| Master 2 MEEF | 5% | 100% |
| Licence 3 | 2,5% | 50% |
| Formation | 2,5% | 100% |
| MBA 2 | 1% | 100% |
| MBA | 1% | 100% |
| Master 1 MEEF | 1% | 100% |
| Licence pro. | 1% | 100% |
| DUT 1 | 1% | 100% |
| Diplôme de mention complémentaire | 1% | 100% |
| Certificat de Qualification Professionnelle | 1% | 100% |
| BTS 1 | 1% | 100% |
| BPJEPS | 1% | 100% |
| Bachelor | 1% | 100% |

Au total, 90% valident leur année

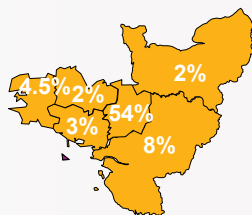
66% sont en Master 2

| | Inscrits |
|--|----------|
| Master 2 | 62% |
| Master 1 | 9% |
| Formation | 5,5% |
| MBA | 2% |
| Mastère | 2% |
| Master 2 MEEF | 2% |
| Master 2 / Master of Science | 2% |
| Licence 3 | 2% |
| DUT 2 | 2% |
| Diplôme Universitaire (année non précisée) | 2% |
| CAP | 2% |
| BTS 2 | 2% |
| BPJEPS | 2% |
| Bachelor (année non précisée) | 2% |
| Non précisé | 1,5% |

Admissions non connues au moment de l'enquête

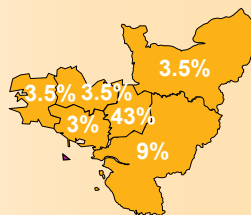
63.5% étudient en Bretagne

- ▶ Ile de France : 4.5%
- ▶ Autre région : 19%
- ▶ Etranger : 2%
- ▶ Non précisé : 1%




53% étudient en Bretagne

- ▶ Ile de France : 9%
- ▶ Autre région : 22%
- ▶ Etranger : 3.5%



53.5% étudient en Bretagne

- ▶ Ile de France : 7.5%
- ▶ Autre région : 17%
- ▶ Etranger : 7.5%
- ▶ Non précisé : 3%



80% sont inscrits en université

- ▶ 47% d'universitaires réinscrits à Rennes 2

67% sont inscrits en université

- ▶ 45% d'universitaires réinscrits à Rennes 2

38% sont inscrits en université

- ▶ 20% d'universitaires réinscrits à Rennes 2

53% d'universitaires non réinscrits à Rennes 2

Les raisons

plusieurs réponses possibles

- ▶ Formation universitaire non enseignée à Rennes 2 [56%]
- ▶ Raison personnelle [28%]
- ▶ Formation universitaire dispo à R2 mais + attractive ailleurs [21%]
- ▶ Autre [5%]
- ▶ Non admis à Rennes 2 [18%]
- ▶ Non précisé [10%]

MEEF : Métiers de l'Enseignement, de l'Education et de la Formation



Bilan général 2 ans après la Licence*

Au total, 2 ans après la Licence...

- ▶ 32% sont titulaires d'un Master hors MEEF et 3% d'un Master MEEF
- ▶ 17% sont titulaires d'un Master 1 hors MEEF et 1% d'un Master 1 MEEF
- ▶ 6% ont poursuivi des études sans les valider
- ▶ 31% n'étaient pas en études

*Bilan réalisé sur l'ensemble des répondants à l'enquête (n=157), sur les années 2020/2021 et 2021/2022. Principaux résultats présentés.

L'EMPLOI 2 ANS APRÈS JUSTE AVEC UNE LICENCE

15% des diplômés n'ayant pas poursuivi d'études après la Licence sont en emploi au 15 sept. 2022

Intitulés des emplois :

- 2 Chargés de clientèle
- 1 Vendeur
- 1 Spécialiste google ads
- 1 Secrétaire médical
- 1 Responsable du dév. commerce international
- 1 Livreur

- 1 Interprète en albanais, anglais et italien vers le français dans le domaine social
- 1 Ingénieur logiciel
- 1 Guest service agent
- 1 Employé en plateforme de online marketing
- 1 Employé au ministère des affaires étrangères ...

61% Emplois stables
4% Non précisés

87% à temps complet
4% temps non précisés

83% dans le secteur privé
9% secteurs non précisés

13% Cadres

52% Prof.inter.

30.5% Employés

4.5% Ouvriers

35% emplois jugés

en adéquation avec la formation de Licence 3

4% d'adéquations non précisées