

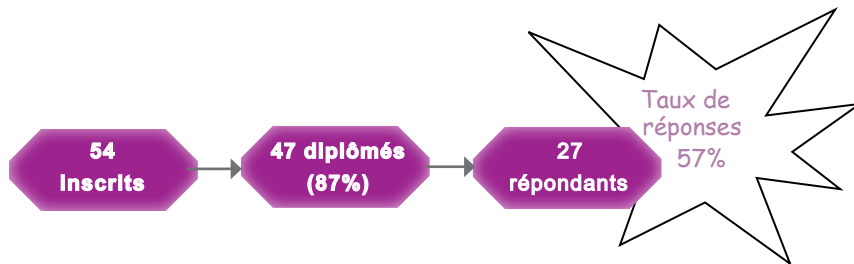


TOUS PARCOURS CONFONDUS




Méthodologie

Enquête lancée le 20 septembre 2022, soit 2 ans après l'obtention de la Licence.
Le recueil des données est effectué via questionnaire en ligne et rappel téléphonique.
Les analyses portent sur la population répondante.



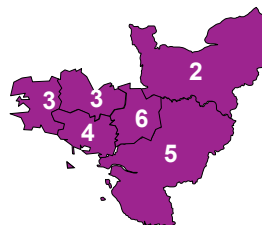
PROFIL DES DIPLÔMÉS

96% sont titulaires d'un Bac général



59% ont eu leur Bac en Bretagne

- ▶ Ile de France : 1
- ▶ Autre région : 3



41% ont obtenu leur Licence 3 ans après le Bac*

	Nb
3 ans	11
4 ans	7
5 ans	2
6 ans et +	7

Tous sont inscrits en formation initiale

Formation initiale : 27

26% sont des femmes

- ▶ Femmes : 7
- ▶ Hommes : 20

Tous ont la nationalité française

- ▶ Française : 27
- ▶ Etrangère :

La moitié a obtenu son Bac à 18 ans*

[médiane, mini : 16 - maxi : 20]

La moitié des effectifs a obtenu sa Licence à 22 ans*

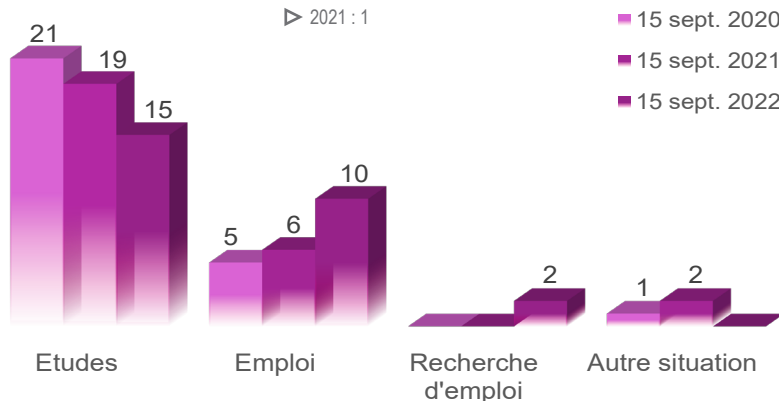
[médiane, mini : 20 - Max : 31]

48% ont perçu une bourse pendant leur L3

Boursiers : 13
Non boursiers : 14

DEVENIR DES DIPLÔMÉS

Prof. stagiaires inscrits en Master 2 MEEF
▶ 2021 : 1



Au total, 85% poursuivent des études après la Licence

- ▶ 2 font 1 an d'études [7%]
- ▶ 10 font 2 ans d'études [37%]
- ▶ 11 fait 3 ans d'études [41%]

37% sont en emploi 2 ans après 15% occupent un emploi sans avoir poursuivi d'études après la Licence

[en emploi au 15 sept. 2022 sans poursuite d'études : n=4]

POURSUITE D'ÉTUDES POST LICENCE

15 sept. 2020 [n=21]

15 sept. 2021 [n=19]

15 sept. 2022 [n=15]

52% sont en Master 1

	Inscrits	Admis
Master 1	9	9
Diplôme d'Etudes Musicales (année non précisée)	4	2
Master 1 MEEF	2	2
Diplôme National Supérieur Professionnel de Musicien 1	2	2
Licence 2	1	1
Formation	1	
Diplôme National Supérieur Professionnel de Musicien (année non précisée)	1	1
Diplôme d'Etudes Musicales - 2 ^{ème} année	1	1

Au total, 86% valident leur année

53% sont en Master 2

	Inscrits	Admis
Master 2	8	8
Licence 1	3	1
Master 2 MEEF	2	2
Diplôme National Supérieur Professionnel de Musicien 2	2	2
Formation	1	1
Diplôme National Supérieur Professionnel de Musicien 1	1	1
Diplôme d'Etudes Musicales - 2 ^{ème} année	1	
Diplôme d'Etudes Musicales - 1 ^{ère} année	1	1

Au total, 84% valident leur année

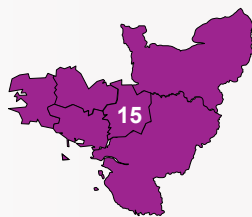
33% sont en DNSPM

	Inscrits
Diplôme National Supérieur Professionnel de Musicien (année non précisée)	3
Diplôme d'Etudes Musicales - 2 ^{ème} année	2
Prépa. concours	1
Master 1	1
Licence 3	1
Licence 2	1
Licence 1	1
Formation	1
Doctorat - 1 ^{ère} année	1
Diplôme National Supérieur Professionnel de Musicien 3 & 2	1
Diplôme National Supérieur Professionnel de Musicien 2	1
BTS (année non précisée)	1

Admissions non connues au moment de l'enquête

71% étudient en Bretagne

- ▶ Ile de France : 1
- ▶ Autre région : 4
- ▶ Non précisé : 1



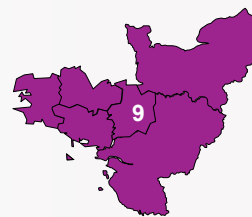
63% étudient en Bretagne

- ▶ Ile de France : 2
- ▶ Autre région : 5



60% étudient en Bretagne

- ▶ Ile de France : 3
- ▶ Autre région : 3



48% sont inscrits en université [n=10]

- ▶ 70% d'universitaires réinscrits à Rennes 2 [n=7]

47% sont inscrits en université [n=9]

- ▶ 67% d'universitaires réinscrits à Rennes 2 [n=6]

60% sont inscrits en université [n=9]

- ▶ 67% d'universitaires réinscrits à Rennes 2 [n=6]

30% d'universitaires non réinscrits à Rennes 2 [n=3]

Les raisons -

plusieurs réponses possibles

- ▶ Formation universitaire non enseignée à Rennes 2 [n=3]
- ▶ Raison personnelle [n=1]

MEEF : Métiers de l'Enseignement, de l'Education et de la Formation



Bilan général 2 ans après la Licence*

Au total, 2 ans après la Licence...

- ▶ 8 sont titulaires d'un Master hors MEEF et 2 d'un Master MEEF
- ▶ 1 est titulaire d'un Master 1 hors MEEF
- ▶ 2 ont poursuivi des études sans les valider
- ▶ 5 n'étaient pas en études

*Bilan réalisé sur l'ensemble des répondants à l'enquête (n=27), sur les années 2020/2021 et 2021/2022. Principaux résultats présentés.

L'EMPLOI 2 ANS APRÈS JUSTE AVEC UNE LICENCE

4 diplômés n'ayant pas poursuivi d'études après la Licence sont en emploi au 15 sept. 2022 [15%]

Intitulés des emplois :

- 1 Assistant manager relation client
- 1 Chanteur lyrique
- 1 Infographiste
- 1 Non précisé

3 Emplois temporaires

3 à temps complet

1 temps non précisé

2 dans le secteur privé

2 secteurs non précisés

2 Cadres

1 Profession intermédiaire

1 Non précisé

0 emploi jugé en

adéquation avec la formation de Licence 3

1 adéquation non précisée