

## Technique du son et de l'image : Convergence Internet Audiovisuel Numérique (CIAN)

### L'enquête

30



Inscrits

28  
(93%)



Diplômés

17  
(61%)



Répondants

### Méthodologie

Enquête lancée le 1<sup>er</sup> décembre 2022, soit 2 ans et demi après l'obtention du diplôme. Le recueil des données est effectué via questionnaire en ligne et rappel téléphonique.

Les analyses portent sur la population répondante.

## PROFIL DES DIPLÔMÉS



11

Homme



6

Femme



11

Non boursier



14

Formation  
initiale

3

Reprise  
d'études



16

Française  
Nationalité

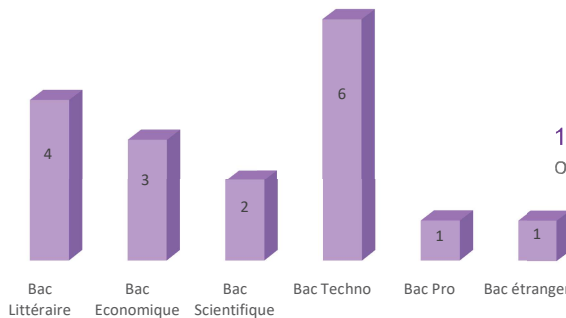
1

Etrangère  
Nationalité

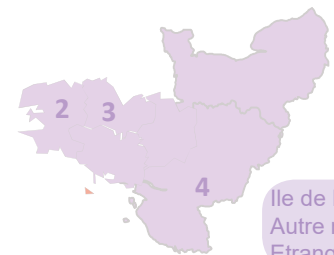


PCS

7 étudiants (41%) ont  
un père dont la PCS est  
«cadre supérieur»



12 étudiants (70.5%) ont  
obtenu leur Bac à l'heure  
(à 18 ans)



Ile de France : 1  
Autre région : 6  
Etranger : 1

9 étudiants ont un Bac Général (53%) et  
6 un Bac Technologique (35%)

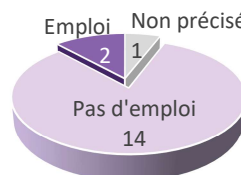
5 étudiants (29%) ont validé leur Bac en  
Bretagne

### Pendant la Licence pro

3 ans	4
4 ans	4
5 ans	3
6 ans et +	3




âge médian d'obtention  
de la Licence  
professionnelle  
**23 ans**



4 diplômés (28.5%) ont un parcours  
sans redoublement du Bac à la  
Licence professionnelle\*.

\* Sont concernés uniquement les  
étudiants inscrits dans le cadre de la  
formation initiale.

14 diplômés (82%) n'avaient pas  
d'emploi pendant l'année de la Licence  
professionnelle.



7 étudiants (41%) ont obtenu un BTS  
(«Audiovisuel», «Communication»,  
«Design graphique», «Conceptualisation  
et réalisation de système automatisé»)  
avant d'entrer en Licence professionnelle.


5 étudiants (29%) ont eu une autre  
formation (Deug cinéma + CAP  
opérateur de projection de cinéma,  
CAP projectionniste, DEUST, études  
aux Beaux Arts...) et 3 un DUT/  
BUT (Information et communication,  
Informatique, MMI métiers du multimédia  
et de l'internet).

# DEVENIR DES DIPLÔMÉS

Au 1<sup>er</sup> décembre 2020, 5 diplômés occupent un emploi, 4 diplômés poursuivent des études, 7 recherchent un emploi et 1 est dans une autre situation.

Au 1<sup>er</sup> décembre 2021, le nombre de diplômés en emploi et en études est identique (n=7).

Au 1<sup>er</sup> décembre 2022, 10 diplômés exercent un emploi, 4 poursuivent des études, 1 recherche un emploi et 2 sont dans une autre situation.



Situation après la Licence Pro

# POURSUITE D'ÉTUDES

8 étudiants poursuivent des études

Poursuites d'études 2020/2021

Poursuites d'études 2021/2022

Poursuites d'études 2022/2023

Résultats non connus au moment de l'enquête

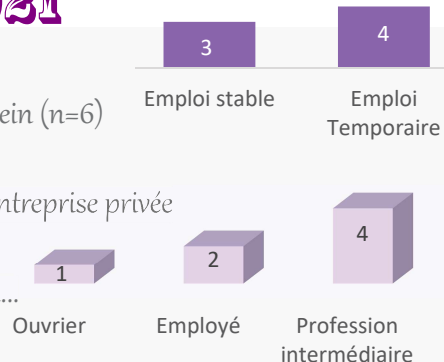
Master 1 Cinéma Audiovisuel NUMIC à R2 - Obtenu	Master 2 Cinéma Audiovisuel NUMIC à R2 - Non Obtenu	Master 2 Cinéma Audiovisuel NUMIC à R2
Master 1 Cinéma Audiovisuel NUMIC à R2 - Obtenu	Master 2 Cinéma Audiovisuel NUMIC à R2 - Obtenu	X
Master 1 Cinéma Audiovisuel à ENSAV - Obtenu	Master 2 Cinéma Audiovisuel à ENSAV - Abandon	X
Licence 1 Arts du spectacle - Obtenu	Licence 2 Arts du spectacle - Abandon	Graduate Monteuse multimédia à Ecole Studi
X	Master 1 Création numérique à R2 - Obtenu	Master 2 Création numérique à R2
X	Formation Sound Designer jeux vidéo - Obtenu	X
X	Formation professionnelle Atelier production - Obtenu	X
X	X	Master 2 Culture Communication à R2

Types d'études

# EMPLOI AU 1<sup>ER</sup> DÉCEMBRE 2021

7 diplômés sont en emploi au 1<sup>er</sup> décembre 2021

- ➔ Les emplois sont majoritairement temporaires (n=4) exercés à temps plein (n=6)
- ➔ 4 diplômés occupent un poste de «profession intermédiaire»
- ➔ 3 diplômés exercent leur emploi en Bretagne et 6 travaillent dans une entreprise privée
- ➔ Principaux Intitulés d'emploi : Technicien audiovisuel, Opérateur vidéo et monteur, Chargé de communication, Chargé de production...



➔ 6 diplômés sont également en emploi au 1<sup>er</sup> décembre 2022

Etude réalisée par l'Observatoire des Parcours Etudiants et de l'Insertion Professionnelle (OPEIP) en décembre 2022 sur les diplômés 2020  
Analyse des résultats et mise en page : Delphine DOLO (Chargée d'études - 02.99.14.20.10)

Impression Service imprimerie Reprographie Rennes 2

Emploi 18 mois après la LP

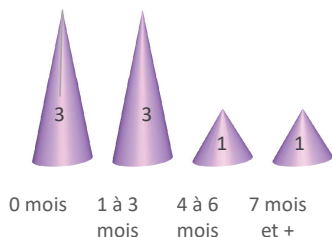
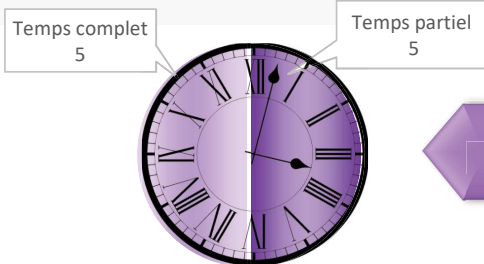


# EMPLOI AU 1<sup>ER</sup> DÉCEMBRE 2022

- 10 diplômés 2020 (59%) sont en emploi au 1<sup>er</sup> déc 2022
- 8 en formation initiale et 2 en reprise d'études.
- 2 femmes et 8 hommes.

Réponses à une annonce	3
Candidatures spontanées	3
Cabinet de recrutement, intérim	3
Stage	2
Réseau	1
Dépôt CV sur Internet	1
Création ou reprise d'entreprise	1

\*Plusieurs réponses possibles



3 diplômés (sur les 8 en formation initiale) sont en emploi aussitôt après la fin de leurs études.

- ⇒ Information communication : 3
- ⇒ Arts spectacles : 2
- ⇒ Commerce, transport : 2
- ⇒ Activités immobilières : 1
- ⇒ Autres activités de service : 1
- ⇒ Enseignement : 1

## 1556 €


\* calculé sur les emplois à temps plein, en France métropolitaine

Mini : 1350€ - Max : 2100€

### Intitulés des emplois

- 1 Chargé de communication
- 1 Chargé de production en agence communication
- 1 Chargé de production, réalisateur Auto entrepreneur
- 1 Sound designer (concepteur sonore)
- 1 Technicien audiovisuel
- 1 Opérateur vidéo/monteur
- 1 Enseignant de musique
- 1 Facteur
- 1 Intermittent
- 1 Employé polyvalent

### Contrat travail



Parmi les emplois stables :

- 3 sont en CDI
- 2 sont Indépendants, auto entrepreneurs

Parmi les emplois temporaires

- 3 ont un CDD (ou contractuel fonction publique)
- 1 est intermittent du spectacle
- 1 est intérimaire

### Niveau recrutement

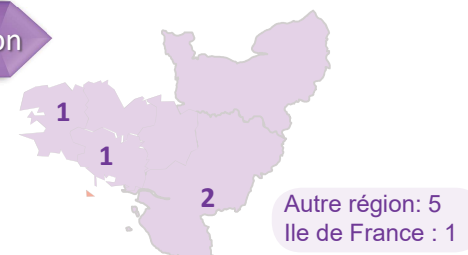
- ⇒ Prof. Intermédiaire : 4
- ⇒ Employé : 3
- ⇒ Profession libérale : 2
- ⇒ Artisan commerçant : 1

1 diplômé (10%) a la responsabilité d'une équipe

### Employeur



### Localisation



2 diplômés (20%) travaillent en Bretagne.

### Mode d'accès\*

### Temps Travail

### Temps Latence

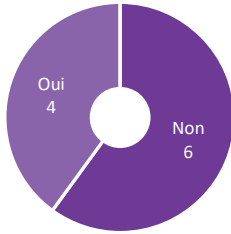
### Activité économique

### Salaires net mensuel médian

Emploi 30 mois après la LP



## Emploi 30 mois après la LP



Bien qu'en situation d'emploi, 4 diplômés sont à la recherche d'un nouvel emploi.



3 diplômés (en emploi en décembre 2022) ont poursuivi des études après la Licence professionnelle

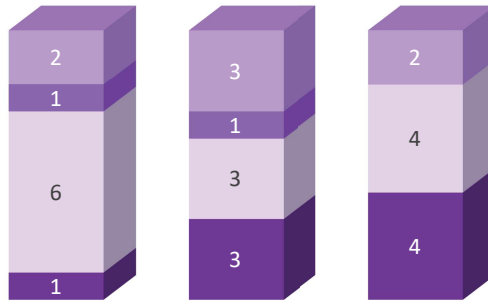


4 diplômés occupent toujours leur 1<sup>er</sup> emploi depuis l'obtention de la Licence professionnelle. A l'inverse, 6 en ont eu plusieurs.

## Adéquation Emploi / Formation

# REGARD SUR L'EMPLOI OCCUPÉ

■ Tout à fait en adéquation    ■ Plutôt en adéquation  
 ■ Plutôt pas en adéquation    ■ Pas du tout en adéquation



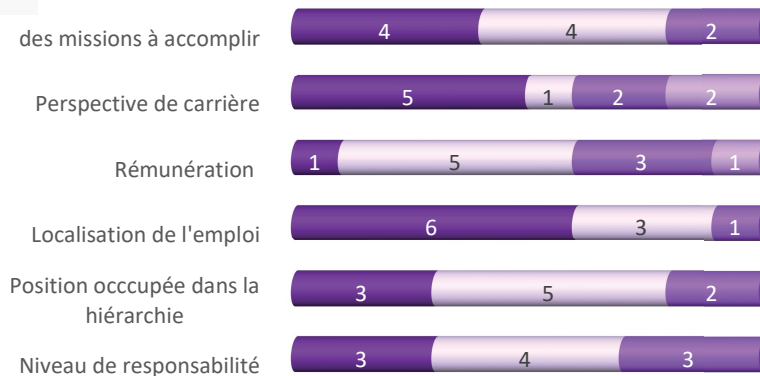
8 diplômés considèrent leur emploi en adéquation avec leur domaine de formation, 7 avec le parcours de la Licence professionnelle et 6 avec leur niveau d'études (Bac+3).

Votre situation d'emploi



Votre emploi ...  
 ...vous auriez pu occuper votre emploi sans avoir obtenu votre LP : n=5  
 ...correspond à votre formation de LP : n=4  
 ...a nécessité une formation supplémentaire : n=1

Etes vous satisfait de ...



■ Tout à fait satisfait    ■ Plutôt satisfait  
 ■ Plutôt pas satisfait    ■ Pas du tout satisfait

