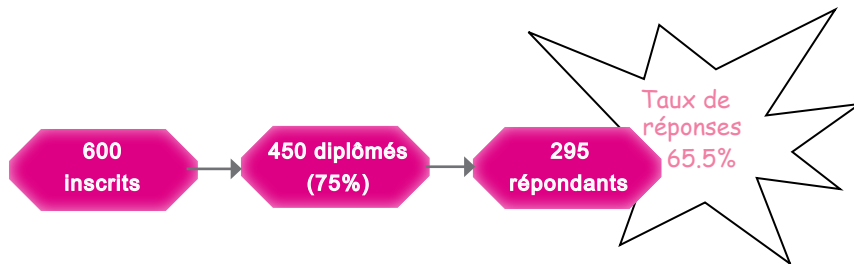




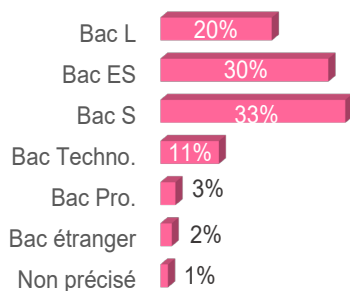
Méthodologie

Enquête lancée le 20 septembre 2022, soit 2 ans après l'obtention de la Licence.
Le recueil des données est effectué via questionnaire en ligne et rappel téléphonique.
Les analyses portent sur la population répondante.

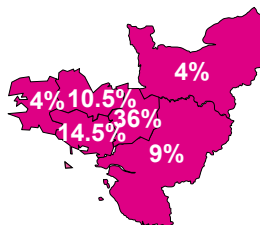


PROFIL DES DIPLÔMÉS

83% sont titulaires d'un Bac général



- Ile de France : 5%
- Autre région : 14%
- Etranger : 3%



39.5% ont obtenu leur Licence 3 ans après leur Bac*

	Nb
3 ans	39.5%
4 ans	22%
5 ans	9%
6 ans et +	29.5%

99% sont inscrits en formation initiale

Formation initiale : 99%
Formation continue : 1%

87% sont des femmes

- Femmes : 87%
- Hommes : 13%

97% ont la nationalité française

- Française : 97%
- Etrangère : 3%

La moitié a obtenu son Bac à 18 ans*

[médiane, mini : 16 - maxi : 54]

La moitié des effectifs a obtenu sa Licence à 22 ans*

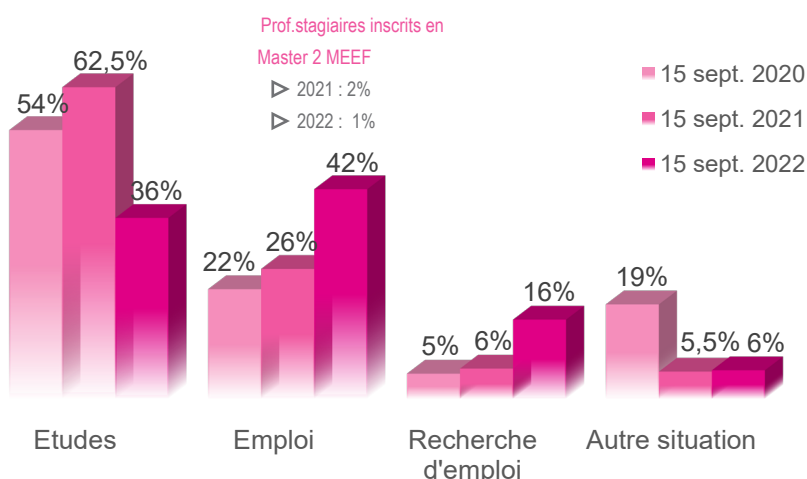
[médiane, mini : 19 - Max : 62]

*Calculs réalisés sur les inscrits en formation initiale, hors Bac étranger et équivalence : n=284

39% ont perçu une bourse pendant leur L3

Boursiers : 39%
Non boursiers : 61%

DEVENIR DES DIPLÔMÉS



Au total, 74% poursuivent des études après la Licence

- 11% font 1 an d'études
- 47% font 2 ans d'études
- 16% font 3 ans d'études

**42% sont en emploi 2 ans après
21% occupent un emploi sans avoir poursuivi d'études après la Licence**

POURSUITE D'ÉTUDES POST LICENCE

15 sept. 2020 [54%]

15 sept. 2021 [62.5%]

15 sept. 2022 [36%]

79% sont en Master 1

	Inscrits	Admis
Master 1	70%	86%
Master 1 MEEF	9%	93%
Licence 1	4%	57%
Formation	3%	100%
Diplôme d'Etat 1	3%	100%
Prépa. concours	2%	100%
Licence pro.	2%	100%
Licence 2	2%	67%
Diplôme Universitaire	2%	100%
Licence 3	1%	100%
Master 2	0,5%	100%
École de gendarmerie	0,5%	100%
DUT 1	0,5%	100%
BTS 1	0,5%	100%

Au total, 87% valident leur année

58.5% sont en Master 2

	Inscrits	Admis
Master 2	50,5%	88%
Master 1	22%	83%
Master 2 MEEF	8%	100%
Diplôme d'Etat 1	5%	89%
Master 1 MEEF	3%	100%
Diplôme d'Etat 2	3%	80%
Licence 3	1,5%	67%
Licence 2	1,5%	33%
Licence 1	1,5%	33%
Formation	1%	
Non précisé	0,5%	
DUT 2	0,5%	100%
CAP	0,5%	100%
BTS 2	0,5%	100%
BTS 1	0,5%	100%
BPJEPS	0,5%	100%

Au total, 85% valident leur année

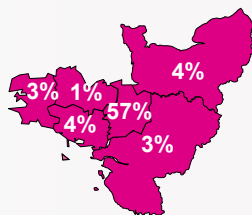
48% sont en Master 2

	Inscrits
Master 2	45%
Master 1	16%
Diplôme d'Etat 2	8%
Master 1 MEEF	4,5%
Licence 2	4,5%
Diplôme d'Etat 3	3,5%
Master 2 MEEF	3%
Licence 3	3%
Diplôme d'Etat 1	2%
Formation	1,5%
Non précisé	1%
Licence 1	1%
Ecole de sous officiers de gendarmerie	1%
Ecole de police	1%
Doctorat - 1ere année	1%
Diplôme d'Etat (année non précisée)	1%
Diplôme de formation générale	1%
Certificat - 1ere année	1%
BTS 2	1%

Admissions non connues au moment de l'enquête

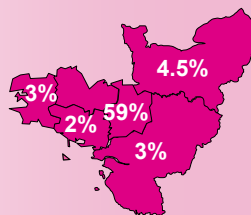
65% étudient en Bretagne

- ▶ Ile de France : 7%
- ▶ Autre région : 16%
- ▶ Etranger : 2%
- ▶ Non précisé : 3%



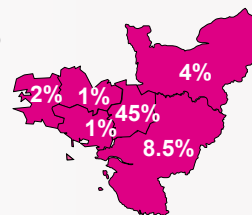
64% étudient en Bretagne

- ▶ Ile de France : 7%
- ▶ Autre région : 18.5%
- ▶ Etranger : 1%
- ▶ Non précisé : 2%



49% étudient en Bretagne

- ▶ Ile de France : 11%
- ▶ Autre région : 21%
- ▶ Etranger : 4%
- ▶ Non précisé : 4.5%



89% sont inscrits en université

- ▶ 53% d'universitaires réinscrits à Rennes 2

84% sont inscrits en université

- ▶ 57% d'universitaires réinscrits à Rennes 2

69% sont inscrits en université

- ▶ 43% d'universitaires réinscrits à Rennes 2

47% d'universitaires non réinscrits à Rennes 2

▫ Les raisons ▫

plusieurs réponses possibles

- ▶ Formation universitaire non enseignée à Rennes 2 [33%]
- ▶ Raison personnelle [13%]
- ▶ Formation universitaire dispo à R2 mais + attractive ailleurs [19%]
- ▶ Autre [4%]
- ▶ Non admis à Rennes 2 [34%]
- ▶ Non précisé [16%]



Bilan général 2 ans après la Licence*

Au total, 2 ans après la Licence...

- ▶ 26% sont titulaires d'un Master hors MEEF et 5% d'un Master MEEF
- ▶ 16% sont titulaires d'un Master 1 hors MEEF et 2% d'un Master 1 MEEF
- ▶ 5% ont poursuivi des études sans les valider
- ▶ 32% n'étaient pas en études

*Bilan réalisé sur l'ensemble des répondants à l'enquête (n=295), sur les années 2020/2021 et 2021/2022. Principaux résultats présentés.

MEEF : Métiers de l'Enseignement, de l'Education et de la Formation

L'EMPLOI 2 ANS APRÈS JUSTE AVEC UNE LICENCE

21% des diplômés n'ayant pas poursuivi d'études après la Licence sont en emploi au 15 sept. 2022

Intitulés des emplois :

- 3 Vendeurs
- 2 Serveurs
- 2 Prof. des écoles
- 2 Orthophonistes
- 2 Educateurs spécialisés
- 1 Vendeur polyvalent
- 1 Skiman
- 1 Responsable RH
- 1 Responsable administratif
- 1 Réceptionniste
- 1 Psychologue clinicien, psychanalyste
- 1 Psychologue clinicien
- 1 Prof. de théâtre
- 1 Prof. de mathématiques
- 1 Prof. bilingue
- 1 Prof. auxiliaire, ...

63% Emplois stables

81% à temps complet

2% temps non précisés

55% dans le secteur privé

23% secteurs non précisés

8% Indépendants

18% Cadres

29% Prof. inter.

37% Employés

2% Ouvriers

6% Non précisés

32% emplois jugés

en adéquation avec la formation de L3

5% d'adéquations

non précisés

Université Rennes 2 - DEVU - OPEIP -

Chargée d'études : Mévéna Squiban - Bureau P319 - Tel : 02 99 14 20 60

<https://www.univ-rennes2.fr/formation/suivi-diplomes>

