

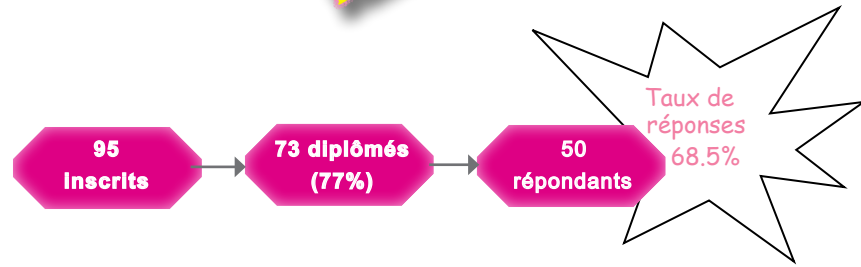


**EN
PRESENTIEL**



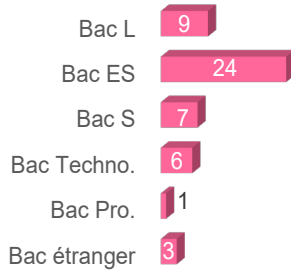
Méthodologie

Enquête lancée le 23 septembre 2021, soit 2 ans après l'obtention de la Licence.
Le recueil des données est effectué via questionnaire en ligne et rappel téléphonique.
Les analyses portent sur la population répondante.

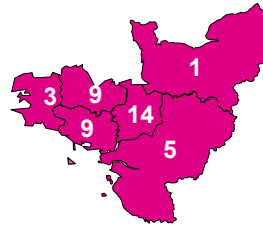


PROFIL DES DIPLÔMÉS

80% sont titulaires d'un Bac général



- ▶ Ile de France : 1
- ▶ Autre région : 5
- ▶ Etranger : 2
- ▶ Non précisé : 1



42.5% ont obtenu leur Licence 3 ans après leur Bac*

| | Nb |
|------------|----|
| 3 ans | 20 |
| 4 ans | 15 |
| 5 ans | 6 |
| 6 ans et + | 6 |

Tous sont inscrits en formation initiale

Formation initiale : 50

76% sont des femmes

- ▶ Femmes : 38
- ▶ Hommes : 12

94% ont la nationalité française

- ▶ Française : 47
- ▶ Etrangère : 3

La moitié a obtenu son Bac à 18 ans ou moins*

[médiane, mini : 17 - maxi : 19]

La moitié des effectifs a obtenu sa Licence

à 21 ans ou moins*

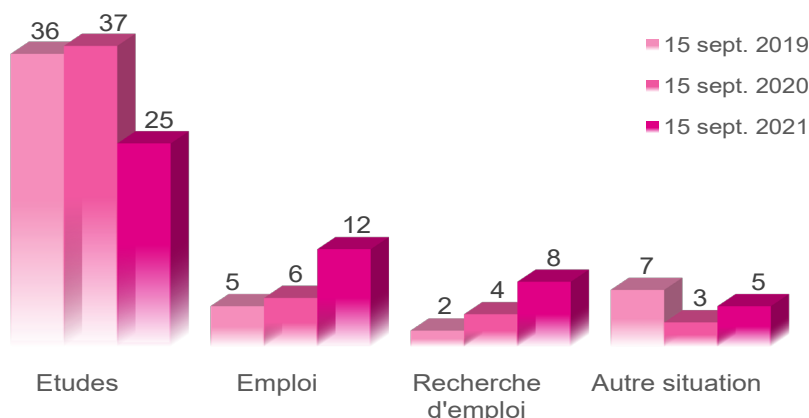
[médiane, mini : 20 - Max : 26]

*Calculs réalisés sur les inscrits en formation initiale, hors Bac étranger et équivalence : n=47

52% ont perçu une bourse pendant leur L3

Boursiers : 26
Non boursiers : 24

DEVENIR DES DIPLÔMÉS



Au total, 90% poursuivent des études après la Licence

- ▶ 11 font 1 an d'études [22%]
- ▶ 15 font 2 ans d'études [30%]
- ▶ 19 font 3 ans d'études [38%]

24% sont en emploi 2 ans après avoir poursuivi d'études après la Licence

[en emploi au 15 sept. 2021 sans poursuite d'études : n=2]

POURSUITE D'ÉTUDES POST LICENCE

15 sept. 2019 [n=36]

15 sept. 2020 [n=37]

15 sept. 2021 [n=25]

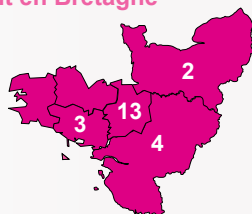
89% sont en Master 1

| | Inscrits | Admis |
|--|----------|-------|
| M1 - Sociologie | 13 | 12 |
| M1 - Intervention sociale - Métiers de l'ingénierie dans l'action sociale et éducative | 4 | 3 |
| M1 - Intervention et développement social | 4 | 3 |
| M1 MEEF - Professorat des écoles | 2 | 2 |
| M1 - Stratégie et ingénierie en formation d'adultes | 1 | 1 |
| M1 - Sociologie/Humanités numériques | 1 | 1 |
| M1 - Sociologie - Métiers de l'expertise du travail et des associations | 1 | 1 |
| M1 - Sciences sociales - Politiques culturelles | 1 | 1 |
| M1 - Intervention sociale | 1 | 1 |
| M1 - Ingénierie de formation | 1 | |
| M1 - Géographie aménagement - Environnement, développement | 1 | 1 |
| M1 - Environnement et développement durable | 1 | 1 |
| M1 - Criminologie | 1 | 1 |
| LP - Commerce international | 1 | 1 |
| L3 - Gestion des organisations | 1 | 1 |
| Formation - Non précisé | 1 | |
| Diplôme d'Etat 1 - Educateur spécialisé | 1 | 1 |

Au total, 86% valident leur année

44.5% étudient en Bretagne

- ▶ Ile de France : 4
- ▶ Autre région : 7
- ▶ Etranger : 2
- ▶ Non précisé : 1



32 sont inscrits en université [89%]
12 sont réinscrits à Rennes 2 [33%]

70% sont en Master 2

| | Inscrits | Admis |
|--|----------|-------|
| M2 - Sociologie | 7 | 7 |
| M2 - Sociologie - Métiers de la sociologie, recherche et étude | 3 | 2 |
| M2 - Sociologie - Dynamiques sociales et territoires | 2 | 1 |
| M2 - Intervention sociale - Direction des politiques et dispositifs d'insertion, de médiation et de prévention | 2 | 2 |
| M2 - Intervention et dev. social | 2 | 2 |
| M1 - Sociologie | 2 | |
| M2 MEEF - Prof. des écoles | 1 | 1 |
| M2 - Stratégie et ingénierie en formation d'adultes | 1 | 1 |
| M2 - Sociologie - Métiers de l'expertise du travail et des associations | 1 | 1 |
| M2 - Sciences sociales - Politiques culturelles | 1 | 1 |
| M2 - Intervention et développement social - Métiers de l'ingénierie dans l'action sociale et éducative | 1 | |
| M2 - Information communication | 1 | 1 |
| M2 - Géographie aménagement - Environnement, développement | 1 | 1 |
| M2 - Environnement et développement durable | 1 | 1 |
| M2 - Economie sociale et solidaire et action publique | 1 | 1 |
| M2 - Criminologie | 1 | 1 |
| M1 - Ressources humaines | 1 | 1 |
| M1 - Management commercial et stratégie d'entreprise - Commerce, management, marketing | 1 | 1 |
| M1 - Intervention sociale - Métiers de l'ingénierie dans l'action sociale et éducative | 1 | 1 |
| M1 - Civilisation, culture et société et interculturelité | 1 | |
| M1 - Anthropologie | 1 | 1 |
| L3 - Comptabilité et paie | 1 | 1 |
| Formation - Non précisé | 1 | |
| Diplôme d'Etat 2 - Educ. spécialisé | 1 | 1 |
| Diplôme d'Etat (année non précisée) - Accompagnant éducatif et social | 1 | 1 |

Au total, 81% valident leur année

46% étudient en Bretagne

- ▶ Ile de France : 5
- ▶ Autre région : 8
- ▶ Etranger : 3
- ▶ Non précisé : 1



31 sont inscrits en université [84%]
12 sont réinscrits à Rennes 2 [32%]

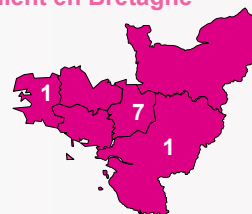
56% sont en Master 2

| | Inscrits |
|--|----------|
| M2 - Sociologie | 3 |
| M2 - Sociologie - Métiers de la sociologie, recherche et étude | 1 |
| M2 - Sociologie - Dynamiques sociales et territoires | 1 |
| M2 - Ressources humaines | 1 |
| M2 - Management commercial et stratégie d'entreprise - Commerce, management, marketing | 1 |
| M2 - Intervention et développement social - Métiers de l'ingénierie dans l'action sociale et éducative | 1 |
| M2 - Information communication | 1 |
| M2 - Géographie aménagement - Environnement, développement | 1 |
| M2 - Environnement et développement durable | 1 |
| M2 - Dynamiques sociales et territoires | 1 |
| M2 - Criminologie | 1 |
| M2 - Anthropologie | 1 |
| M1 MEEF - Professorat des écoles | 1 |
| M1 - Ressources humaines | 1 |
| M1 - Histoire, sciences sociales | 1 |
| M1 - Epistémologie | 1 |
| M1 - Civilisation, culture et société et interculturelité | 1 |
| L3 - Sciences du langage | 1 |
| L2 - Psychologie | 1 |
| Doctorat - Sociologie | 1 |
| Doctorat - Sciences sociales | 1 |
| Diplôme d'Etat 3 - Educateur spécialisé | 1 |
| Bachelor (non précisé) - Non précisé | 1 |

Admissions non connues au moment de l'enquête

32% étudient en Bretagne

- ▶ Ile de France : 4
- ▶ Autre région : 9
- ▶ Etranger : 3



21 sont inscrits en université [84%]
4 sont réinscrits à Rennes 2 [16%]

24 non réinscrits à Rennes 2

plusieurs réponses possibles

- ▶ Formation universitaire non enseignée à Rennes 2 [n=9]
- ▶ Formation non universitaire [n=2]
- ▶ Raison personnelle [n=4]
- ▶ Formation universitaire dispo à R2 mais + attractive ailleurs [n=6]
- ▶ Autre [n=1]
- ▶ Non admis à Rennes 2 [n=1]
- ▶ Non précisé [n=1]

MEEF : Métiers de l'Enseignement, de l'Education et de la Formation



Bilan général 2 ans après la Licence*

Au total, 2 ans après la Licence...

- ▶ 22 sont titulaires d'un Master hors MEEF et 1 d'un Master MEEF
- ▶ 8 sont titulaires d'un Master 1 hors MEEF et 1 d'un Master 1 MEEF
- ▶ 4 ont poursuivi des études sans les valider
- ▶ 8 n'étaient pas en études

*Bilan réalisé sur l'ensemble des répondants à l'enquête (n=50), sur les années 2019/2020 et 2020/2021. Principaux résultats présentés.

L'EMPLOI 2 ANS APRÈS JUSTE AVEC UNE LICENCE

2 diplômés n'ayant pas poursuivi d'études après la Licence sont en emploi au 15 sept. 2021 [4%]

Intitulés des emplois :

- 1 Assistant de formation
- 1 Assistant d'éducation

- 1 Emploi stable
- 1 à temps complet
- 1 dans le secteur privé

- 1 Profession intermédiaire
- 1 Employé

1 emploi jugé en adéquation avec la formation de Licence 3

