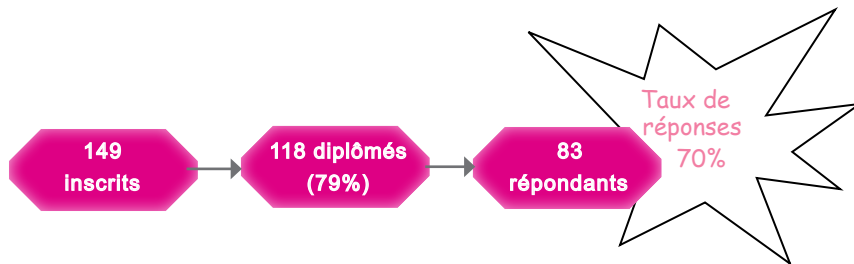




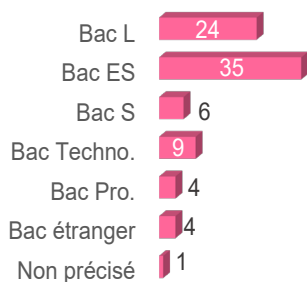
Méthodologie

Enquête lancée le 20 septembre 2022, soit 2 ans après l'obtention de la Licence.
Le recueil des données est effectué via questionnaire en ligne et rappel téléphonique.
Les analyses portent sur la population répondante.

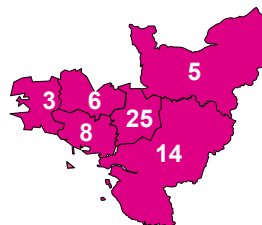


PROFIL DES DIPLÔMÉS

78% sont titulaires d'un Bac général



- ▶ Ile de France : 4
- ▶ Autre région : 12
- ▶ Etranger : 4
- ▶ Non précisé : 2



51% ont eu leur Bac en Bretagne

47% ont obtenu leur Licence 3 ans après leur Bac*

	Nb
3 ans	37
4 ans	15
5 ans	11
6 ans et +	15

Tous sont inscrits en formation initiale

Formation initiale : 83

75% sont des femmes

- ▶ Femmes : 62
- ▶ Hommes : 21

93% ont la nationalité française

- ▶ Française : 77
- ▶ Etrangère : 6

La moitié a obtenu son Bac à 18 ans*

[médiane, mini : 17 - maxi : 21]

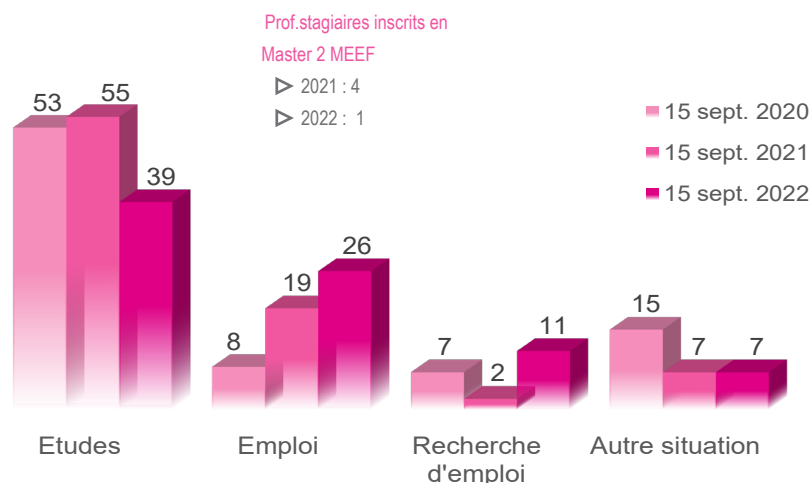
La moitié des effectifs a obtenu sa Licence à 21 ans*

[médiane, mini : 20 - Max : 64]

58% ont perçu une bourse pendant leur L3

Boursiers : 48
Non boursiers : 35

DEVENIR DES DIPLÔMÉS



Au total, 81% poursuivent des études après la Licence

- ▶ 9 font 1 an d'études [11%]
- ▶ 36 font 2 ans d'études [43%]
- ▶ 22 font 3 ans d'études [27%]

31% sont en emploi 2 ans après 11% occupent un emploi sans avoir poursuivi d'études après la Licence

[en emploi au 15 sept. 2022 sans poursuite d'études : n=9]

POURSUITE D'ÉTUDES POST LICENCE

15 sept. 2020 [n=53]

15 sept. 2021 [n=55]

15 sept. 2022 [n=39]

72% sont en Master 1

	Inscrits	Admis
Master 1	26	23
Master 1 MEEF	12	8
Licence 2	6	6
Licence 3	2	1
Licence 1	2	2
Master 2 MEEF	1	1
DUT 1	1	1
CAP	1	1
BTS (année non précisée)	1	
BPJEPS	1	1

Au total, 83% valident leur année

49% sont en Master 2

	Inscrits	Admis
Master 2	18	16
Master 2 MEEF	9	7
Master 1	8	6
Licence 3	7	4
Licence 2	4	2
Master 1 MEEF	2	2
Licence pro.	1	1
Licence 1	1	1
Formation	1	1
DUT 2	1	1
Diplôme d'Etat 1	1	1
Diplôme d'Etat (année non précisée)	1	
BTS 1	1	1

Au total, 78% valident leur année

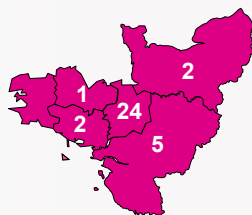
41% sont en Master 2

	Inscrits
Master 2	13
Master 1	9
Licence 3	5
Master 2 MEEF	3
Master 1 MEEF	1
Master (année non précisée)	1
Licence pro.	1
Licence 2	1
Formation pro.	1
Formation	1
Diplôme d'Etat 2	1
DEUST 1	1
BTS 2	1

Admissions non connues au moment de l'enquête

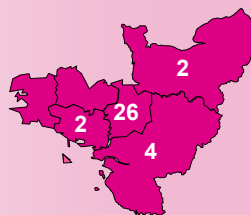
51% étudient en Bretagne

- ▶ Ile de France : 3
- ▶ Autre région : 12
- ▶ Non précisé : 4



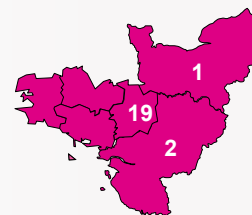
51% étudient en Bretagne

- ▶ Ile de France : 4
- ▶ Autre région : 13
- ▶ Non précisé : 4



49% étudient en Bretagne

- ▶ Ile de France : 3
- ▶ Autre région : 8
- ▶ Etranger : 1
- ▶ Non précisé : 5



87% sont inscrits en université [n=46]

- ▶ 50% d'universitaires réinscrits à Rennes 2 [n=23]

82% sont inscrits en université [n=45]

- ▶ 51% d'universitaires réinscrits à Rennes 2 [n=23]


79% sont inscrits en université [n=31]

- ▶ 45% d'universitaires réinscrits à Rennes 2 [n=14]

50% d'universitaires non réinscrits à Rennes 2 [n=23]

▫ **Les raisons** ▫
plusieurs réponses possibles

- ▶ Formation universitaire non enseignée à Rennes 2 [n=12]
- ▶ Raison personnelle [n=5]
- ▶ Formation universitaire dispo à R2 mais + attractive ailleurs [n=4]
- ▶ Autre [n=1]
- ▶ Non admis à Rennes 2 [n=6]



Bilan général 2 ans après la Licence*

Au total, 2 ans après la Licence...

- ▶ 16 sont titulaires d'un Master hors MEEF et 7 d'un Master MEEF
- ▶ 11 sont titulaires d'un Master 1 hors MEEF et 4 d'un Master 1 MEEF
- ▶ 8 ont poursuivi des études sans les valider
- ▶ 19 n'étaient pas en études

*Bilan réalisé sur l'ensemble des répondants à l'enquête (n=83), sur les années 2020/2021 et 2021/2022. Principaux résultats présentés.

MEEF : Métiers de l'Enseignement, de l'Education et de la Formation

L'EMPLOI 2 ANS APRÈS JUSTE AVEC UNE LICENCE

9 diplômés n'ayant pas poursuivi d'études après la Licence sont en emploi au 15 sept. 2022 [11%]

Intitulés des emplois :

- 1 Agent logistique
- 1 Animateur de vie associative
- 1 Apprenti en transformation fromagère
- 1 Assistant d'éducation

- 1 Educateur spécialisé
- 1 Conseiller social
- 1 Educateur spécialisé
- 1 Militaire parachutiste
- 1 Professeur des écoles
- 1 Rédacteur

- 5 Emplois stables
- 9 à temps complet
- 6 dans le secteur public
- 1 secteur non précisé

- 4 Prof. inter.
- 3 Employés
- 1 Ouvrier
- 1 Non précisé

5 emplois jugés en adéquation avec la formation de L3