

15 Inscrits




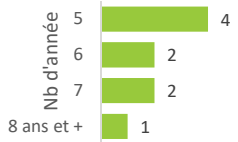


12 diplômés en 2020
(enquêtés en déc. 2022)

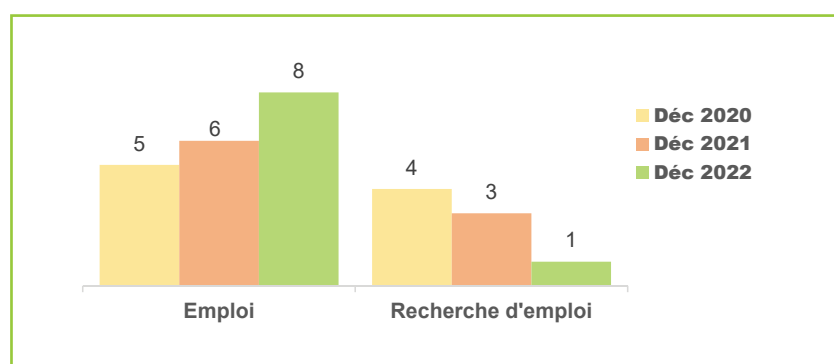


9 diplômés répondants
Taux brut de réponses **75%**

► Le profil des répondants (9)

Genre	Nationalité	Type de Bac	Lieu d'obtention du Bac
 2 Femmes  7 Hommes	Française 9	Economique et Social : 4 Scientifique : 5	 2 4 Autres régions : 1 Pays de la Loire : 1 Ile de France : 1
Régime d'inscription	Durée des études <small>Master 2 inclus (ne concerne que les diplômés inscrits en formation initiale)</small>	Boursier ou non ?	Age d'obtention du Master
Formation initiale : 9	 5 : 4 6 : 2 7 : 2 8 ans et + : 1	Boursier : 3 Non boursier : 6	L'âge médian d'obtention du Master est de 24 ans

► Leur situation après l'obtention du Master a faire



► Les études après le Master

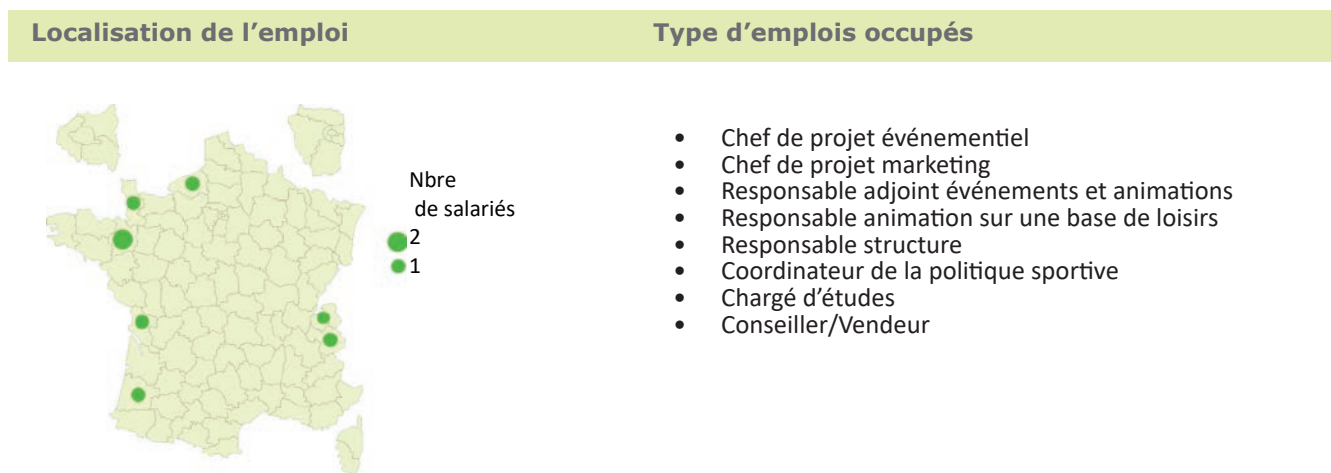
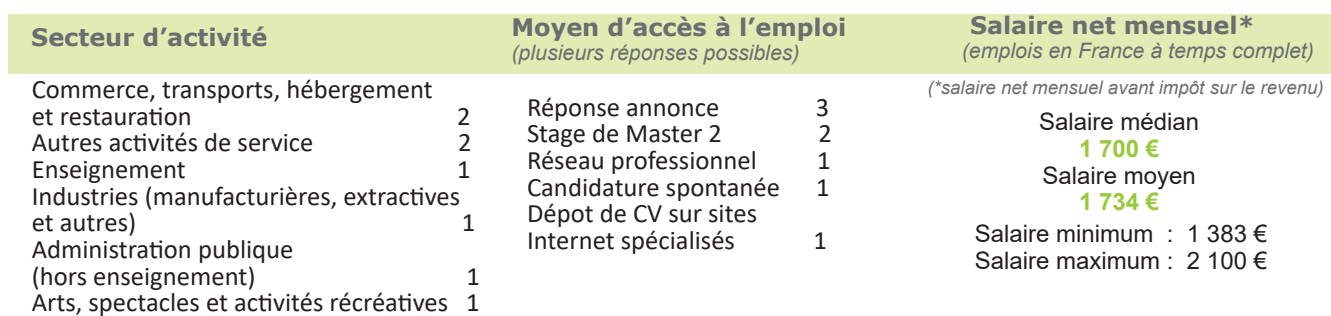
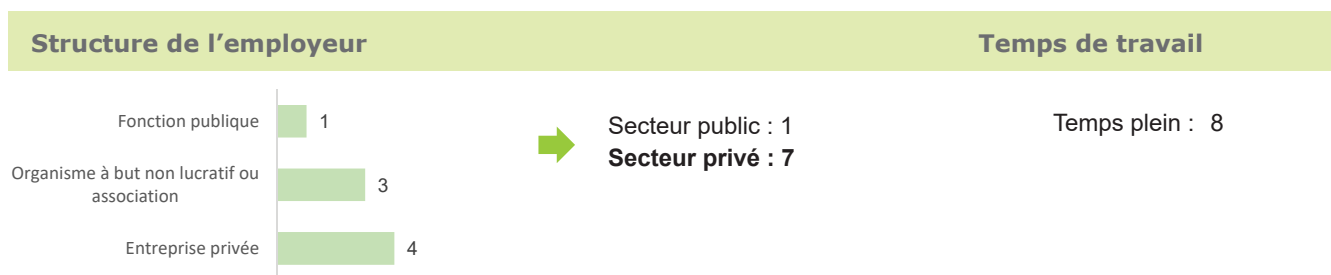

au 1 ^{er} déc. 2020	au 1 ^{er} déc. 2021	au 1 ^{er} déc. 2022
<ul style="list-style-type: none"> Pas d'études poursuivies 	<ul style="list-style-type: none"> Pas d'études poursuivies 	<ul style="list-style-type: none"> Pas d'études poursuivies

► L'emploi occupé 18 mois après le Master au 1^{er} déc. 2021 (n= 6)

Nature du contrat	Temps de travail	Catégorie socioprofessionnelle
Emploi stable : 6	Temps plein : 6	Cadre supérieur, cat A ** 4 Prof. intermédiaire, technicien, cat B** 1 Employé, cat C** 1

(** Cat A, B ou C : Catégorie de la fonction publique)

► L'EMPLOI OCCUPÉ 30 MOIS APRES LE MASTER au 1^{er} déc. 2022 (n= 8)



👁️ Leur regard sur l'emploi

