

Enquête lancée le 1<sup>er</sup> déc. 2023 (2,5 ans après le Master). Recueil des données effectué via questionnaire en ligne & rappels téléphoniques.

15 Inscrits




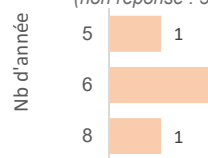


12 diplômés en 2021  
(enquêtés en déc. 2023)

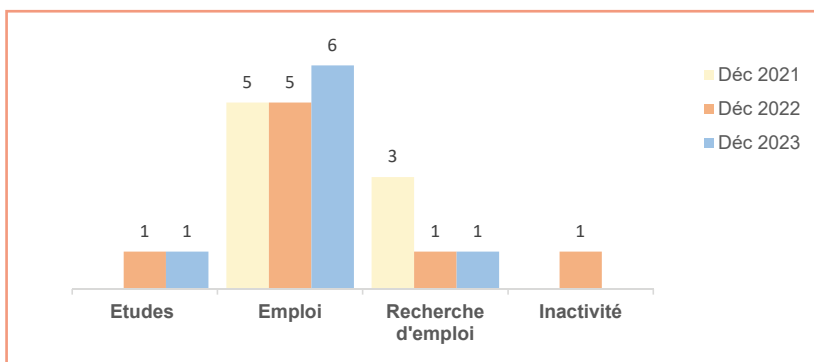


8 diplômés répondants  
Taux brut de réponses **67%**

### ➤ Le profil des répondants (8)

Genre	Nationalité	Type de Bac	Lieu d'obtention du Bac
 6 Femmes  2 Hommes	Française : 5 Etrangère : 3	Littéraire : 2 Economique et social : 1 Scientifique : 1 Technologique : 1 Etranger : 3	(non réponse : 3)  Pays de la Loire : 2 Autres régions : 2
Régime d'inscription	Durée des études <small>Master 2 inclus (ne concerne que les diplômés inscrits en formation initiale)</small>	Boursier ou non ?	Age d'obtention du Master
Formation initiale : 8	(non réponse : 3) 	Boursier : 3 Non Boursier : 5	L'âge médian d'obtention du Master est de <b>25 ans</b>

### ➤ Leur situation après l'obtention du Master



\* Les études ci-après concernent l'activité considérée comme principale par les étudiants.

### ➤ Les études après le Master\*

au 1 <sup>er</sup> déc. 2021	au 1 <sup>er</sup> déc. 2022	au 1 <sup>er</sup> déc. 2023
<ul style="list-style-type: none"> <li>Pas de poursuite d'études</li> </ul>	<ul style="list-style-type: none"> <li>Doctorat Economie - univ. Rennes 2</li> </ul>	<ul style="list-style-type: none"> <li>Master 2 Management de l'innovation/e-business - univ. de Picardie Jules verne</li> </ul>

### ➤ L'emploi occupé 18 mois après le Master au 1<sup>er</sup> déc. 2022 (n=5)

Nature du contrat	Temps de travail	Catégorie socioprofessionnelle
Emploi stable : 3 Emploi temporaire : 2	Temps plein : 5	Cadre supérieur, cat A ** : 2 Prof. intermédiaire, technicien, cat B** : 3

(\*\* Cat A, B ou C : Catégorie de la fonction publique)

## > L'EMPLOI OCCUPÉ 30 MOIS APRES LE MASTER au 1<sup>er</sup> déc. 2023 (n=6)

Poursuite d'études après le Master *	Temps d'accès au 1 <sup>er</sup> emploi*	Type de contrat de travail	Niveau de l'emploi
(* effectifs ayant poursuivi des études en activité secondaire).	(* calculé sur les diplômés en emploi à 30 mois sans poursuite d'études après le Master). (1 diplômé retiré car il a conservé l'emploi occupé avant le Master)	<b>Emploi stable : 5</b> (CDI :3, Titulaire de la fonction publique : 1, Prof. libérale ou indépendant :1)	Cadre supérieur, cat A : 3
<b>Sans poursuite d'études : 5</b>	Accès direct : 2	<b>Emploi temporaire : 1</b> (CDD : 1)	Profession libérale : 1
Avec poursuite d'études : 1	4 à 6 mois : 1		Prof. intermédiaire, technicien, cat B : 2
	12 mois et + : 1		(Cat A, B ou C : Catégorie de la fonction publique)

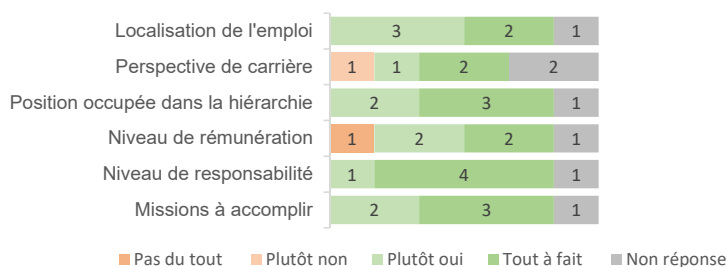
Structure de l'employeur	Temps de travail
Fonction publique : 3	Secteur public : 3
Entreprise privée : 2	Secteur privé : 3
Vous-même : 1	Temps plein : 6

Secteur d'activité	Moyen d'accès à l'emploi (plusieurs réponses possibles)	Salaire net mensuel* (emplois en France à temps complet) (*salaire net mensuel avant impôt sur le revenu)
Enseignement : 3	Candidature spontanée : 3	Salaire médian : 2 050 €
Administration publique (hors enseignement) : 1	Contacté(e) par l'entreprise, un chasseur de tête : 1	Salaire moyen : 1 937,5 €
Autres activités de service : 1	Autres moyens : 1	Salaire minimum : 1 000 €
Commerce, transports, hébergement et restauration : 1	Concours : 1	Salaire maximum : 2 650 €
	Stage de Master 2 : 1	

Localisation de l'emploi	Type d'emplois occupés
	<ul style="list-style-type: none"> <li>Chargé de cours économie Haïtienne et budget économique</li> <li>Responsable de la réussite client</li> <li>Cadre de l'Académie de Finance,</li> <li>Assistant commercial export</li> <li>Assistant de direction</li> <li>Inspecteur</li> </ul>

## 👁️ Leur regard sur l'emploi

Etes-vous satisfait de votre emploi ?



Votre emploi au 1<sup>er</sup> décembre 2023 correspond-il à :

