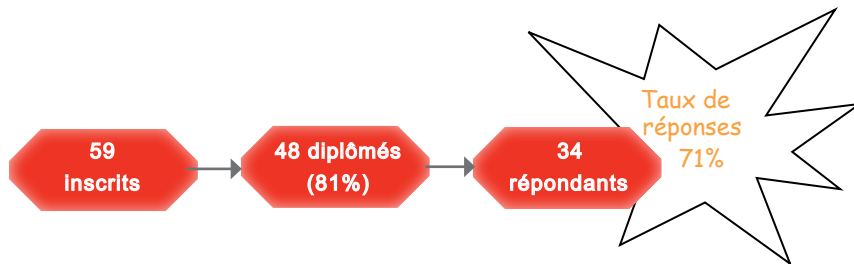




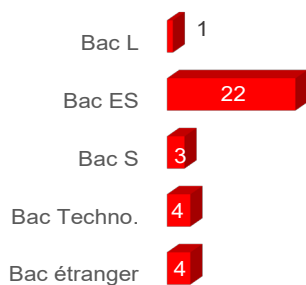
#### Méthodologie

Enquête lancée le 20 septembre 2022, soit 2 ans après l'obtention de la Licence.  
Le recueil des données est effectué via questionnaire en ligne et rappel téléphonique.  
Les analyses portent sur la population répondante.



## PROFIL DES DIPLÔMÉS

76.5% sont titulaires d'un Bac général



56% ont eu leur Bac en Bretagne

- ▶ Ile de France : 1
- ▶ Autre région : 4
- ▶ Etranger : 1
- ▶ Non précisé : 3



37% ont obtenu leur Licence 3 ans après leur Bac\*

	Nb
3 ans	11
4 ans	9
5 ans	4
6 ans et +	6

Tous sont inscrits en formation initiale

Formation initiale : 34

44% sont des femmes

- ▶ Femmes : 15
- ▶ Hommes : 19

82% ont la nationalité française

- ▶ Française : 28
- ▶ Etrangère : 6

La moitié a obtenu son Bac à 17 ans\*

[médiane, mini : 17 - maxi : 21]

La moitié des effectifs a obtenu sa Licence à 21 ans\*

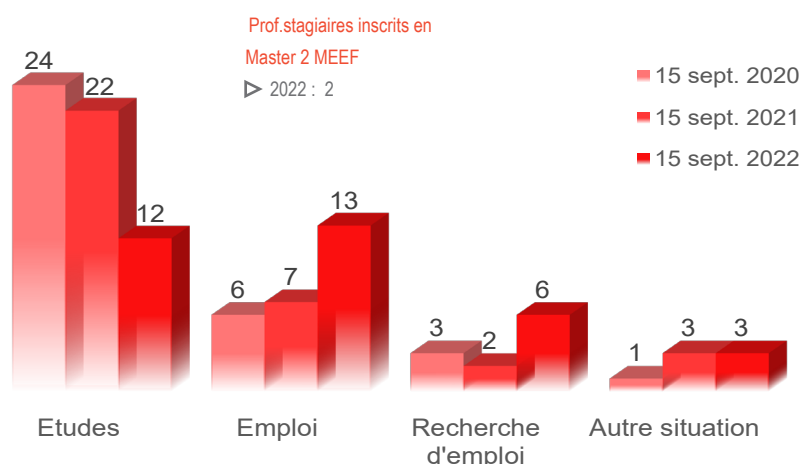
[médiane, mini : 20 - Max : 29]

47% ont perçu une bourse pendant leur L3

Boursiers : 16  
Non boursiers : 18

\*Calculs réalisés sur les inscrits en formation initiale, hors Bac étranger et équivalence : n=30

## DEVENIR DES DIPLÔMÉS



**Au total, 79% poursuivent des études après la Licence**

- ▶ 6 font 1 an d'études [18%]
- ▶ 11 fait 2 ans d'études [32%]
- ▶ 10 font 3 ans d'études [29%]

**38% sont en emploi 2 ans après**  
**18% occupent un emploi sans avoir poursuivi d'études après la Licence**

[en emploi au 15 sept. 2022 sans poursuite d'études : n=6]

# POURSUITE D'ÉTUDES POST LICENCE

**15 sept. 2020** [n=24]

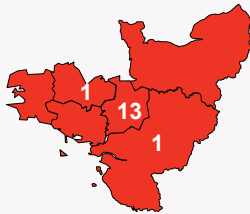
**87,5% sont en Master 1**

	Inscrits	Admis
M1 - Management public territorial	5	4
M1 MEEF - CAPES - Sciences économiques et sociales	2	2
M1 - Urbanisme et aménagement - Aménagement et collectivités territoriales	2	2
M1 - Sciences politiques	2	2
M2 - Urbanisme	1	
M1 - Urbanisme et aménagement - Action et projet de territoire	1	1
M1 - Sociologie	1	1
M1 - Non précisé	1	
M1 - Finance	1	1
M1 - Études européennes et internationales - Management des affaires européennes	1	1
M1 - Economie sociale et solidaire - Finances solidaires et gestion des entreprises	1	1
M1 - Droit public général	1	1
M1 - Droit public	1	1
M1 - Droit	1	1
M1 - Aménagement du territoire	1	1
L2 - Géol. aménagement - Environnement	1	
L1 - Arts plastiques	1	1

**Au total, 83% valident leur année**

**58% étudient en Bretagne**

- ▶ Ile de France : 1
- ▶ Autre région : 7
- ▶ Non précisé : 1



**15 sept. 2021** [n=22]

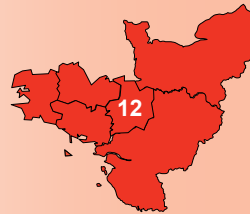
**73% sont en Master 2**

	Inscrits	Admis
M2 - Management public territorial	4	4
M2 - Droit public	2	2
M2 - Aménagement et collectivités territoriales	2	2
M1 - Management public territorial	2	1
M2 MEEF - CAPES - Sciences économiques et sociales	1	1
M2 - Urbanisme et aménagement - Action et projet de territoire	1	1
M2 - Sociologie	1	1
M2 - Sciences politiques - Affaires internationales au local	1	1
M2 - Sciences politiques	1	1
M2 - Études européennes et internationales - Management des affaires européennes	1	1
M2 - Droit	1	1
M2 - Aménagement du territoire	1	1
M1 MEEF - Professorat des écoles	1	1
M1 - Urbanisme et aménagement du territoire	1	1
M1 - Droit des libertés	1	1
L2 - Arts plastiques	1	

**Au total, 91% valident leur année**

**54,5% étudient en Bretagne**

- ▶ Ile de France : 1
- ▶ Autre région : 8
- ▶ Non précisé : 1



**15 sept. 2022** [n=12]

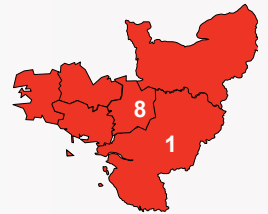
**75% sont en Master 2**

	Inscrits
M2 - AES	2
Prépa. concours - Fonction publique - Droit	1
M2 MEEF - Professorat des écoles	1
M2 MEEF - CAPES - Sciences économiques et sociales	1
M2 - Urbanisme et aménagement du territoire	1
M2 - Urbanisme	1
M2 - Sciences politiques (stage de fin d'études)	1
M2 - Management public - Management public territorial	1
M2 - Management public	1
M1 - Management public - Management public territorial	1
Certificat de Qualification Professionnelle - Barman	1

Admissions non connues au moment de l'enquête

**67% étudient en Bretagne**

- ▶ Autre région : 2
- ▶ Non précisé : 1



**92% sont inscrits en université** [n=22]

▶ 54,5% d'universitaires réinscrits à Rennes 2 [n=12]

**Tous sont inscrits en université**

▶ 45,5% d'universitaires réinscrits à Rennes 2 [n=10]

**83% sont inscrits en université** [n=10]

▶ 20% d'universitaires réinscrits à Rennes 2 [n=2]

**45,5% d'universitaires non réinscrits à Rennes 2** [n=10]

▫ **Les raisons** ▫

plusieurs réponses possibles

- ▶ Formation universitaire non enseignée à Rennes 2 [n=7]
- ▶ Raison personnelle [n=1]
- ▶ Formation universitaire dispo à R2 mais + attractive ailleurs [n=2]
- ▶ Autre [n=1]
- ▶ Non précisé [n=1]

MEEF : Métiers de l'Enseignement, de l'Education et de la Formation



**Bilan général 2 ans après la Licence\***

Au total, 2 ans après la Licence...

- ▶ 15 sont titulaires d'un Master hors MEEF et 1 d'un Master MEEF
- ▶ 5 sont titulaires d'un Master 1 hors MEEF et 2 d'un Master 1 MEEF
- ▶ 2 ont poursuivi des études sans les valider
- ▶ 8 n'étaient pas en études

\*Bilan réalisé sur l'ensemble des répondants à l'enquête (n=34), sur les années 2020/2021 et 2021/2022. Principaux résultats présentés.

## L'EMPLOI 2 ANS APRÈS JUSTE AVEC UNE LICENCE

**6 diplômés n'ayant pas poursuivi d'études après la Licence sont en emploi au 15 sept. 2022 [18%]**

**Intitulés des emplois :**

- 1 Agent de support aux opérations
- 1 Facteur
- 1 Gestionnaire administration des ventes

- 1 Inspecteur des finances publiques
- 1 Prof. des écoles / Entrepreneur
- 1 Non précisé

- 4 Emplois temporaires
- 6 à temps complet
- 4 dans le secteur public

- 1 cadre
- 1 Prof. inter.
- 3 Employés
- 1 Non précisé

2 emplois jugés en adéquation avec la formation de L3

Université Rennes 2 - DEVU - OPEIP -

Chargée d'études : Mévéna Squiban - Bureau P319 - Tel : 02 99 14 20 60

<https://www.univ-rennes2.fr/formation/suivi-diplomes>

