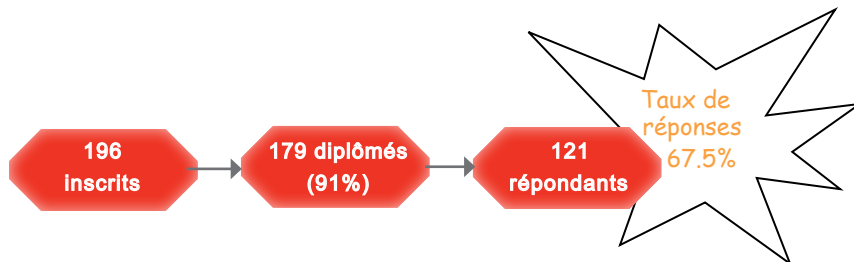




Méthodologie

Enquête lancée le 20 septembre 2022, soit 2 ans après l'obtention de la Licence.
Le recueil des données est effectué via questionnaire en ligne et rappel téléphonique.
Les analyses portent sur la population répondante.

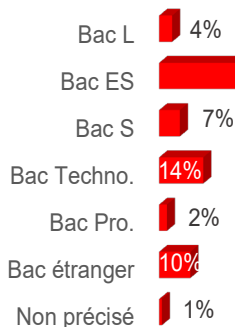


PROFIL DES DIPLÔMÉS

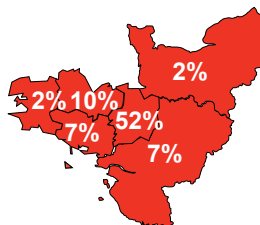
71% ont eu leur Bac en Bretagne

45% ont obtenu leur Licence 3 ans après leur Bac*

73% sont titulaires d'un Bac général



- ▶ Ile de France : 1%
- ▶ Autre région : 7%
- ▶ Etranger : 7%
- ▶ Non précisé : 5%



	Nb
3 ans	45%
4 ans	29%
5 ans	10%
6 ans et +	16%

Tous sont inscrits en formation initiale

Formation initiale : 100%

58% sont des femmes

- ▶ Femmes : 58%
- ▶ Hommes : 42%

83% ont la nationalité française

- ▶ Française : 83%
- ▶ Etrangère : 17%

La moitié a obtenu son Bac à 17 ans*

[médiane, mini : 16 - maxi : 21]

La moitié des effectifs a obtenu sa Licence à 21 ans*

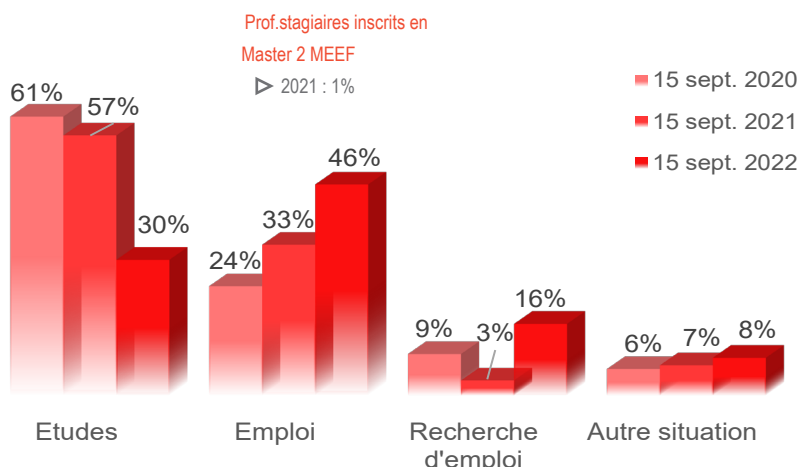
[médiane, mini : 20 - Max : 46]

41% ont perçu une bourse pendant leur L3

Boursiers : 41%
Non boursiers : 59%

*Calculs réalisés sur les inscrits en formation initiale, hors Bac étranger et équivalence : n=108

DEVENIR DES DIPLÔMÉS



Au total, 71% poursuivent des études après la Licence

- ▶ 9% font 1 an d'études
- ▶ 45% font 2 ans d'études
- ▶ 17% font 3 ans d'études

46% sont en emploi 2 ans après 20% occupent un emploi sans avoir poursuivi d'études après la Licence

POURSUITE D'ÉTUDES POST LICENCE

15 sept. 2020 [61%]

15 sept. 2021 [57%]

15 sept. 2022 [30%]

84% sont en Master 1

	Inscrits	Admis
Master 1	78,5%	90%
Licence 3	7%	80%
Master 1 MEEF	5,5%	75%
Licence 2	3%	50%
Formation	3%	100%
Master 2	1%	100%
Licence pro.	1%	100%
Licence 1	1%	

Au total, 86.5% valident leur année

68% sont en Master 2

	Inscrits	Admis
Master 2	62%	86%
Master 1	23%	81%
Master 2 MEEF	6%	75%
Licence 1	3%	50%
MBA 1	1,5%	100%
Licence 3	1,5%	
Formation	1,5%	100%
BTS 1	1,5%	100%

Au total, 83% valident leur année

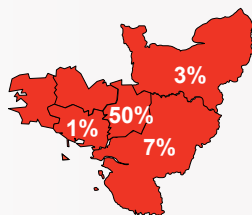
66.5% sont en Master 2

	Inscrits
Master 2	66,5%
Master 1	11%
Licence 3	5,5%
Non précisé	2%
MBA 2	3%
Master 1 MEEF	3%
Licence 2	3%
Licence 1	3%
BTS 2	3%

Admissions non connues au moment de l'enquête

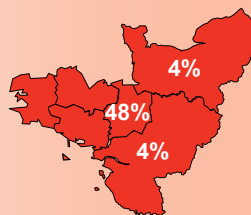
51% étudient en Bretagne

- ▶ Ile de France : 11%
- ▶ Autre région : 22%
- ▶ Etranger : 3%
- ▶ Non précisé : 3%



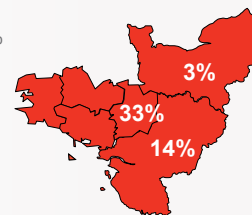
48% étudient en Bretagne

- ▶ Ile de France : 12%
- ▶ Autre région : 25%
- ▶ Etranger : 4%
- ▶ Non précisé : 3%



33% étudient en Bretagne

- ▶ Ile de France : 11%
- ▶ Autre région : 22%
- ▶ Etranger : 6%
- ▶ Non précisé : 11%



72% sont inscrits en université

- ▶ 34% d'universitaires réinscrits à Rennes 2

64% sont inscrits en université

- ▶ 23% d'universitaires réinscrits à Rennes 2

44% sont inscrits en université

- ▶ 6% d'universitaires réinscrits à Rennes 2

66% d'universitaires non réinscrits à Rennes 2

▫ **Les raisons** ▫

plusieurs réponses possibles

- ▶ Formation universitaire non enseignée à Rennes 2 [51%]
- ▶ Raison personnelle [9%]
- ▶ Formation universitaire dispo à R2 mais + attractive ailleurs [6%]
- ▶ Autre [6%]
- ▶ Non admis à Rennes 2 [26%]
- ▶ Non précisé [11%]



Bilan général 2 ans après la Licence*

Au total, 2 ans après la Licence...

- ▶ 31% sont titulaires d'un Master hors MEEF et 2% d'un Master MEEF
- ▶ 24% sont titulaires d'un Master 1 hors MEEF et 1% d'un Master 1 MEEF
- ▶ 4% ont poursuivi des études sans les valider
- ▶ 31% n'étaient pas en études

*Bilan réalisé sur l'ensemble des répondants à l'enquête (n=121), sur les années 2020/2021 et 2021/2022. Principaux résultats présentés.

MEEF : Métiers de l'Enseignement, de l'Education et de la Formation

L'EMPLOI 2 ANS APRÈS JUSTE AVEC UNE LICENCE

20% des diplômés n'ayant pas poursuivi d'études après la Licence sont en emploi au 15 sept. 2022

Intitulés des emplois :

1 Acheteur	1 Conseiller en gestion
1 Chargé d'affaires assurances	1 Conseiller numérique
1 Chargé de communication interne en R&D	1 Conseiller retraite complémentaire
1 Chargé de dév. en RH	1 Gestionnaire
1 Chargé de gestion RH	1 Gestionnaire de carrière
1 Chargé d'études	1 Ingénieur informatique
1 Comptable	1 Livreur
1 Comptable général	1 Maroquinier
	1 Professeur, ...

54% Emplois temporaires

4% Non précisés

92% à temps complet

4% temps non précisés

79% dans le secteur privé

4% secteurs non précisés

4% Indépendants

38% Cadres

38% Prof. inter.

8% Employés

8% Ouvriers

4% Non précisés

71% emplois

jugés en

adéquation avec la formation de L3

4% d'adéquations non précisées

Université Rennes 2 - DEVU - OPEIP -

Chargée d'études : Mévéna Squiban - Bureau P319 - Tel : 02 99 14 20 60

<https://www.univ-rennes2.fr/formation/suivi-diplomes>

