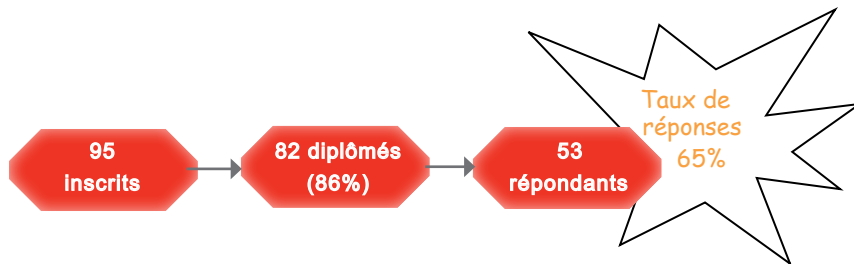




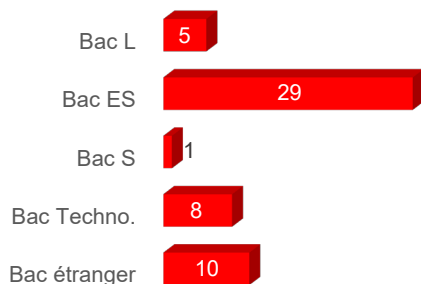
Méthodologie

Enquête lancée le 20 septembre 2022, soit 2 ans après l'obtention de la Licence.
Le recueil des données est effectué via questionnaire en ligne et rappel téléphonique.
Les analyses portent sur la population répondante.

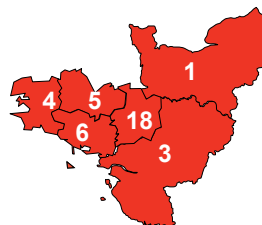


PROFIL DES DIPLÔMÉS

66% sont titulaires d'un Bac général



- ▶ Ile de France : 2
- ▶ Autre région : 3
- ▶ Etranger : 4
- ▶ Non précisé : 7



46.5% ont obtenu leur Licence 3 ans après leur Bac*

	Nb
3 ans	20
4 ans	15
5 ans	5
6 ans et +	3

Tous sont inscrits en formation initiale

Formation initiale : 53

83% sont des femmes

- ▶ Femmes : 44
- ▶ Hommes : 9

77% ont la nationalité française

- ▶ Française : 41
- ▶ Etrangère : 12

La moitié a obtenu son Bac à 17 ans*

[médiane, mini : 17 - maxi : 19]

La moitié des effectifs a obtenu sa Licence à 21 ans*

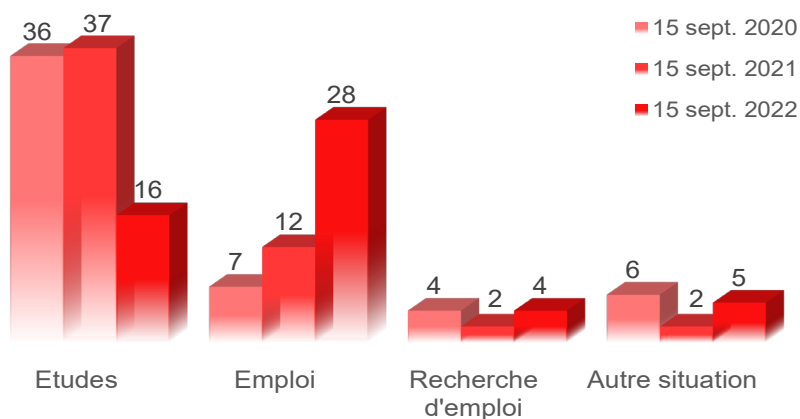
[médiane, mini : 20 - Max : 25]

*Calculs réalisés sur les inscrits en formation initiale, hors Bac étranger et équivalence : n=43

51% ont perçu une bourse pendant leur L3

Boursiers : 27
Non boursiers : 26

DEVENIR DES DIPLÔMÉS



Au total, 87% poursuivent des études après la Licence

- ▶ 10 font 1 an d'études [19%]
- ▶ 29 font 2 ans d'études [55%]
- ▶ 7 font 3 ans d'études [13%]

53% sont en emploi 2 ans après 9% occupent un emploi sans avoir poursuivi d'études après la Licence

[en emploi au 15 sept. 2022 sans poursuite d'études : n=5]

POURSUITE D'ÉTUDES POST LICENCE

15 sept. 2020 [n=36]

15 sept. 2021 [n=37]

15 sept. 2022 [n=16]

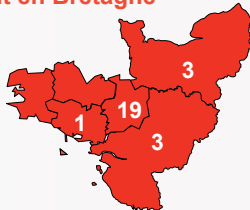
94% sont en Master 1

	Inscrits	Admis
M1 - Economie du travail et des RH - Territoires, emploi et RH	10	10
M1 - Ressources humaines	6	6
M1 - AES	4	4
M1 - Gestion des RH	2	2
Non précisé	1	
M1 MEEF - Prof. des écoles	1	1
M1 - Sociologie	1	1
M1 - Management des structures médico-sociales, sociales et solidaires	1	1
M1 - Management des RH	1	1
M1 - Ingénierie de formation et système d'emploi	1	1
M1 - Informatique	1	1
M1 - Gestion institution	1	1
M1 - Economie sociale et solidaire	1	1
M1 - Economie du travail et des RH - Ingénierie de la formation et des systèmes d'emplois	1	1
M1 - Droit public	1	1
M1 - Direction des RH	1	1
M1 - Aménagement de l'espace	1	
L3 - AES - Management des organisations	1	1

Au total, 94.5% valident leur année

55.5% étudient en Bretagne

- ▶ Autre région : 7
- ▶ Etranger : 2
- ▶ Non précisé : 1



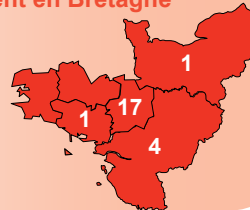
70% sont en Master 2

	Inscrits	Admis
M2 - Ressources humaines	5	5
M2 - Territoires, emploi et RH	5	5
M2 - AES	4	2
M1 - Economie du travail et des RH - Territoires, emploi et RH	2	2
M1 - AES	2	2
Non précisé	1	
M2 MEEF - Prof. des écoles	1	1
M2 - Santé publique - Prévention des risques professionnels	1	1
M2 - RH - Dialogue social	1	1
M2 - Management public	1	1
M2 - Management des RH	1	1
M2 - Ingénierie de formation et système d'emploi	1	1
M2 - Informatique	1	1
M2 - Gestion institution	1	1
M2 - Gestion d'entreprise	1	1
M2 - Economie du travail et des RH - Ingénierie de la formation et des systèmes d'emplois	1	
M2 - Droit public	1	1
M2 - Analyse et management des organisations de santé	1	1
M1 - RH et négociation sociale	1	1
M1 - Ressources humaines	1	1
M1 - Management public territorial	1	1
M1 - Management des entreprises de l'économie sociale et solidaire	1	1
M1 - Gestion des RH et transformations numériques	1	1
M1 - Gestion	1	1

Au total, 89% valident leur année

49% étudient en Bretagne

- ▶ Ile de France : 3
- ▶ Autre région : 8
- ▶ Etranger : 2
- ▶ Non précisé : 1



94% sont en Master 2

	Inscrits
M2 - AES	5
M2 - Economie du travail et des ressources humaines - Territoires, emploi et ressources humaines	2
Non précisé	1
M2 - Ressources humaines et négociation sociale	1
M2 - Ressources humaines	1
M2 - Management public - Management public territorial	1
M2 - Management public	1
M2 - Management des ressources humaines	1
M2 - Management des entreprises de l'économie sociale et solidaire	1
M2 - Gestion des ressources humaines et transformations numériques	1
M2 - Economie du travail et des ressources humaines - Ingénierie de la formation et des systèmes d'emplois	1

Admissions non connues au moment de l'enquête

44% étudient en Bretagne

- ▶ Ile de France : 2
- ▶ Autre région : 5
- ▶ Non précisé : 1



61% sont inscrits en université [n=22]

- ▶ 54.5% d'universitaires réinscrits à Rennes 2 [n=12]

45.5% d'universitaires non réinscrits à Rennes 2 [n=10]

Les raisons

plusieurs réponses possibles

- ▶ Formation universitaire non enseignée à Rennes 2 [n=4]
- ▶ Raison personnelle [n=1]
- ▶ Formation universitaire dispo à R2 mais + attractive ailleurs [n=2]
- ▶ Autre [n=1]
- ▶ Non admis à Rennes 2 [n=1]
- ▶ Non précisé [n=2]

57% sont inscrits en université [n=21]

- ▶ 38% d'universitaires réinscrits à Rennes 2 [n=8]

50% sont inscrits en université [n=8]

- ▶ 37.5% d'universitaires réinscrits à Rennes 2 [n=3]



Bilan général 2 ans après la Licence*

Au total, 2 ans après la Licence...

- ▶ 22 sont titulaires d'un Master hors MEEF et 1 d'un Master MEEF
- ▶ 21 sont titulaires d'un Master 1 hors MEEF
- ▶ 1 a poursuivi des études sans les valider
- ▶ 7 n'étaient pas en études

*Bilan réalisé sur l'ensemble des répondants à l'enquête (n=53), sur les années 2020/2021 et 2021/2022. Principaux résultats présentés.

MEEF : Métiers de l'Enseignement, de l'Education et de la Formation

L'EMPLOI 2 ANS APRÈS JUSTE AVEC UNE LICENCE

5 diplômés n'ayant pas poursuivi d'études après la Licence sont en emploi au 15 sept. 2022 [9%]

Intitulés des emplois :	1	3	2	3
1 Assistant RH	Gestionnaire de prestation de service santé	Emplois temporaires à temps complet	Cadres	emplois jugés en adéquation avec la formation de L3
1 Chargé de recrutement	1 Maroquinier	4 dans le secteur privé	1 Prof. inter.	
	1 Talent acquisition	1 secteur non précisé	1 Employé	
			1 Ouvrier	

Université Rennes 2 - DEVU - OPEIP -

Chargée d'études : Mévéna Squiban - Bureau P319 - Tel : 02 99 14 20 60

<https://www.univ-rennes2.fr/formation/suivi-diplomes>

