

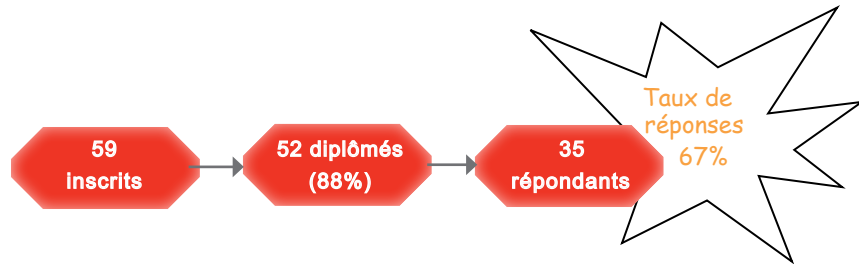


AMÉNAGEMENT



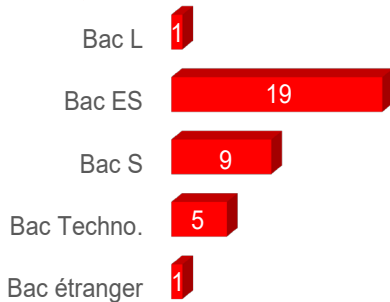
Méthodologie

Enquête lancée le 20 septembre 2022, soit 2 ans après l'obtention de la Licence.
Le recueil des données est effectué via questionnaire en ligne et rappel téléphonique.
Les analyses portent sur la population répondante.



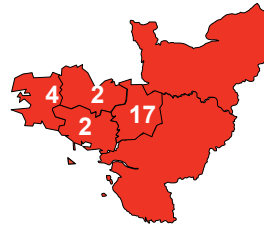
PROFIL DES DIPLÔMÉS

83% sont titulaires d'un Bac général



71% ont eu leur Bac en Bretagne

- ▶ Ile de France : 3
- ▶ Autre région : 4
- ▶ Etranger : 3



35% ont obtenu leur Licence 3 ans après leur Bac*

	Nb
3 ans	12
4 ans	9
5 ans	6
6 ans et +	7

Tous sont inscrits en formation initiale

Formation initiale : 35

La moitié des effectifs a obtenu sa Licence à 22 ans*

[médiane, mini : 20 - Max : 43]

*Calculs réalisés sur les inscrits en formation initiale, hors Bac étranger et équivalence : n=34

48.5% sont des femmes

- ▶ Femmes : 17
- ▶ Hommes : 18

91% ont la nationalité française

- ▶ Française : 32
- ▶ Etrangère : 3

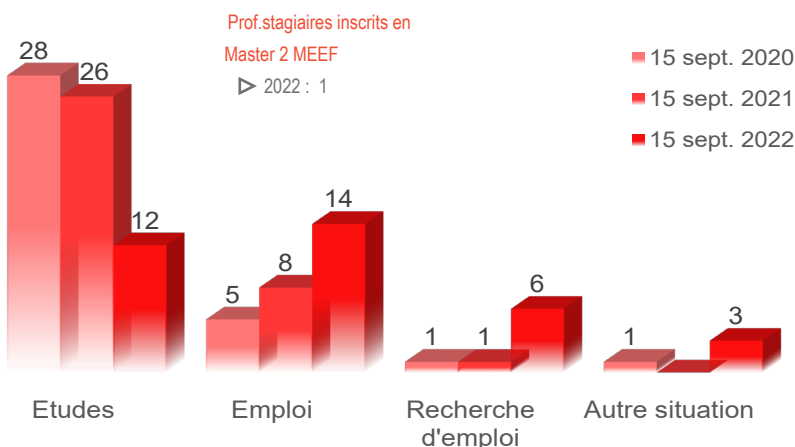
La moitié a obtenu son Bac à 18 ans*

[médiane, mini : 17 - maxi : 20]

40% ont perçu une bourse pendant leur L3

Boursiers : 14
Non boursiers : 21

DEVENIR DES DIPLÔMÉS



Au total, 83% poursuivent des études après la Licence

- ▶ 3 font 1 an d'études [9%]
- ▶ 15 font 2 ans d'études [43%]
- ▶ 11 font 3 ans d'études [31%]

40% sont en emploi 2 ans après 11% occupent un emploi sans avoir poursuivi d'études après la Licence

[en emploi au 15 sept. 2022 sans poursuite d'études : n=4]

POURSUITE D'ÉTUDES POST LICENCE

15 sept. 2020 [n=28]

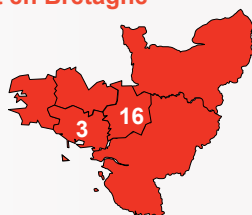
96% sont en Master 1

	Inscrits	Admis
M1 - Maîtrise d'ouvrage urbaine et immobilière	6	6
M1 - Aménagement, urbanisme, diagnostic et intervention sur les territoires	3	3
M1 - Système d'info. géographique et analyse des territoires	3	3
M1 - Dynamiques sociales et aménagement des territoires	1	
M1 - Aménagement et collectivités territoriales	1	1
M1 - Urbanisme et aménagement	1	1
M1 - Conception maîtrise d'ouvrage urbaine alternative	1	1
M1 - Urbanisme	1	1
M1 - Non précisé	1	1
M1 - Géomatique, environnement, limnologies et territoire	1	1
M1 - Géomatique	1	1
M1 - Envir., territoires et acteurs	1	1
M1 - Géographie	1	1
M1 - Design urbain	1	1
M1 - Collectivités territoriales	1	1
M1 - Aménagement urbanisme	1	1
M1 - Aménagement du territoire	1	1
M1 - Aménagement	1	1
Formation - Décoration d'intérieur	1	1

Au total, 96% valident leur année

68% étudient en Bretagne

- ▶ Autre région : 8
- ▶ Non précisé : 1



15 sept. 2021 [n=26]

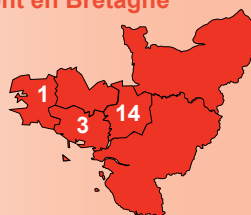
88% sont en Master 2

	Inscrits	Admis
M2 - Maîtrise d'Ouvrage Urbaine et Immobilière	5	5
M2 - Système d'info. géographique et analyse des territoires	3	3
M2 - Aménagement, urbanisme, diagnostic et intervention sur les territoires	3	3
M2 - Urbanisme - Conception maîtrise d'ouvrage urbaine alternative	1	1
M2 - Urbanisme	1	1
M2 - Non précisé	1	1
M2 - Géomatique, limnologies, environnement et territoire	1	
M2 - Géomatique	1	
M2 - Environnement, territoires et acteurs	1	1
M2 - Géographie	1	1
M2 - Design urbain	1	1
M2 - Aménagement urbanisme	1	
M2 - Aménagement et collectivités territoriales	1	1
M2 - Aménagement du territoire	1	1
M2 - Aménagement	1	1
M1 MEEF - Professorat des écoles	1	1
M1 - Urbanisme	1	1
L2 - Sociologie	1	

Au total, 85% valident leur année

69% étudient en Bretagne

- ▶ Ile de France : 1
- ▶ Autre région : 5
- ▶ Non précisé : 2



15 sept. 2022 [n=12]

83% sont en Master 2

	Inscrits
M2 - Non précisé	3
M2 MEEF - Professorat des écoles	1
M2 - Urbanisme	1
M2 - Maîtrise d'Ouvrage Urbaine et Immobilière (stage de fin d'études)	1
M2 - Géomatique, limnologies, environnement et territoire	1
M2 - Géomatique - Système d'information géographique et analyse des territoires	1
M2 - Aménagement, urbanisme, diagnostic et intervention sur les territoires (stage de fin d'études)	1
M2 - Aménagement urbanisme	1
BTS (année non précisée) - Technicien supérieur d'un système d'information géographique pilote de drone	1
Non précisé	1

Admissions non connues au moment de l'enquête

33% étudient en Bretagne

- ▶ Ile de France : 1
- ▶ Autre région : 2
- ▶ Non précisé : 4



93% sont inscrits en université [n=26]

- ▶ 58% d'universitaires réinscrits à Rennes 2 [n=15]

92% sont inscrits en université [n=24]

- ▶ 58% d'universitaires réinscrits à Rennes 2 [n=14]

58% sont inscrits en université [n=7]

- ▶ Aucun universitaire réinscrit à Rennes 2

42% d'universitaires non réinscrits à Rennes 2 [n=11]

Les raisons

plusieurs réponses possibles

- ▶ Formation universitaire non enseignée à Rennes 2 [n=6]
- ▶ Raison personnelle [n=2]
- ▶ Formation universitaire dispo à R2 mais + attractive ailleurs [n=2]
- ▶ Autre [n=1]
- ▶ Non admis à Rennes 2 [n=4]



Bilan général 2 ans après la Licence*

Au total, 2 ans après la Licence...

- ▶ 20 sont titulaires d'un Master hors MEEF
- ▶ 6 sont titulaires d'un Master 1 hors MEEF et 1 d'un Master 1 MEEF
- ▶ 1 a poursuivi des études sans les valider
- ▶ 6 n'étaient pas en études

*Bilan réalisé sur l'ensemble des répondants à l'enquête (n=35), sur les années 2020/2021 et 2021/2022. Principaux résultats présentés.

MEEF : Métiers de l'Enseignement, de l'Education et de la Formation

L'EMPLOI 2 ANS APRÈS JUSTE AVEC UNE LICENCE

4 diplômés n'ayant pas poursuivi d'études après la Licence sont en emploi au 15 sept. 2022 [11%]

Intitulés des emplois :

- 1 Assistant géomètre
- 1 Artisan commerçant
- 1 Technicien maintenance eau
- 1 Non précisé

2 Emplois stables

- 1 Non précisé
- 3 à temps complet
- 1 temps non précisé

3 dans le secteur privé

- 1 secteur non précisé

1 Indépendant

- 2 Prof. inter.
- 1 Non précisé

2 emplois jugés en

adéquation avec la formation de Licence 3

1 adéquation non précisée