

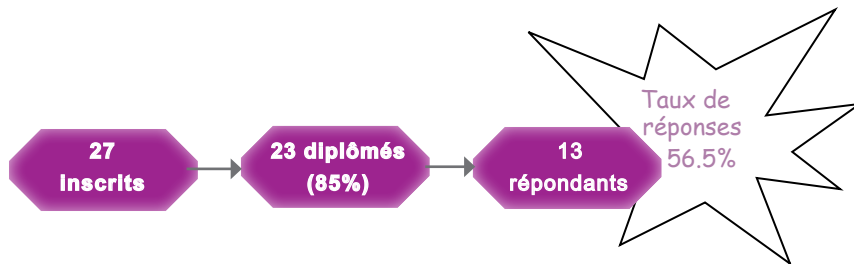


ARCHÉOLOGIE DES PÉRIODES HISTORIQUES



Méthodologie

Enquête lancée le 23 septembre 2021, soit 2 ans après l'obtention de la Licence.
Le recueil des données est effectué via questionnaire en ligne et rappel téléphonique.
Les analyses portent sur la population répondante.

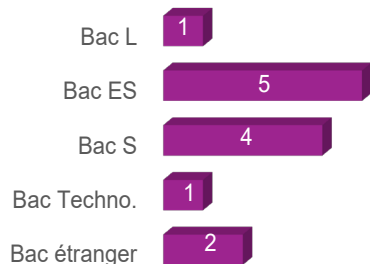


PROFIL DES DIPLÔMÉS

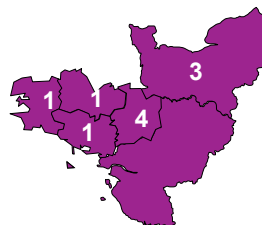
54% ont eu leur Bac en Bretagne

73% ont obtenu leur Licence 3 ans après leur Bac*

77% sont titulaires d'un Bac général



- ▶ Autre région : 1
- ▶ Etranger : 2



	Nb
3 ans	8
4 ans	2
5 ans	1
6 ans et +	0

Tous sont inscrits en formation initiale

Formation initiale : 13

61.5% sont des femmes

- ▶ Femmes : 8
- ▶ Hommes : 5

85% ont la nationalité française

- ▶ Française : 11
- ▶ Etrangère : 2

La moitié a obtenu son Bac à 18 ans ou moins*

[médiane, mini : 17 - maxi : 19]

La moitié des effectifs a obtenu sa Licence

à 21 ans ou moins*

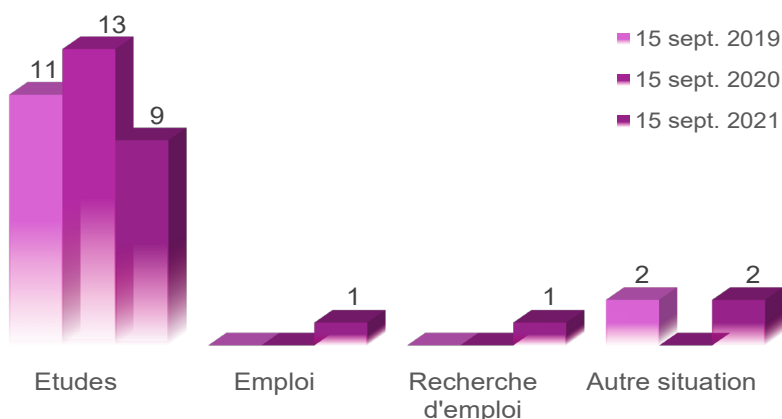
[médiane, mini : 20 - Max : 22]

*Calculs réalisés sur les inscrits en formation initiale, hors Bac étranger et équivalence : n=11

23% ont perçu une bourse pendant leur L3

Boursiers : 3
Non boursiers : 10

DEVENIR DES DIPLÔMÉS



Tous poursuivent des études après la Licence

- ▶ 1 fait 1 an d'études [7.5%]
- ▶ 4 font 2 ans d'études [31%]
- ▶ 8 font 3 ans d'études [61.5%]

8% sont en emploi 2 ans après
Aucun n'occupe d'emploi sans avoir poursuivi d'études après la Licence

POURSUITE D'ÉTUDES POST LICENCE

15 sept. 2019 [n=11]

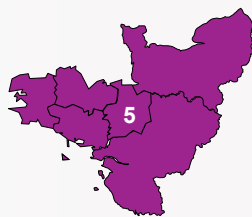
Tous sont en Master 1

	Inscrits	Admis
Master 1 - Archéologie, sciences pour l'archéologie - Préhistoire et archéosciences	5	4
Master 1 - Archéologie	2	1
Master 1 - Bio-géosciences - Préhistoire	1	1
Master 1 - Archéologie sous-marine	1	1
Master 1 - Anthropologie biologique	1	1
Master 1 - Anthropologie - Préhistoire	1	1

Au total, 82% valident leur année

45.5% étudient en Bretagne

- ▶ Ile de France : 1
- ▶ Autre région : 4
- ▶ Non précisé : 1



**9 sont inscrits en université [82%]
5 sont réinscrits à Rennes 2 [45.5%]**

6 non réinscrits à Rennes 2
plusieurs réponses possibles

- ▶ Formation universitaire non enseignée à Rennes 2 [n=5]
- ▶ Formation universitaire dispo à R2 mais + attractive ailleurs [n=1]

MEEF : Métiers de l'Enseignement, de l'Education et de la Formation

15 sept. 2020 [n=13]

61.5% sont en Master 2

	Inscrits	Admis
Master 2 - Archéologie, sciences pour l'archéologie - Archéologie des périodes historiques	3	2
Master 2 - Bio-géosciences - Préhistoire	1	1
Master 2 - Archéologie, sciences pour l'archéologie - Préhistoire et archéosciences	1	
Master 2 - Archéologie	1	1
Master 2 - Anthropologie biologique	1	1
Master 2 - Anthropologie - Préhistoire	1	1
Master 1 - Ingénierie de l'archéologie préventive	1	1
Master 1 - Histoire des arts	1	1
Master 1 - Archéologie, sciences pour l'archéologie - Préhistoire et archéosciences	1	
Master 1 - Archéologie	1	1
Formation - Matelot pont	1	

Au total, 69% valident leur année

46% étudient en Bretagne

- ▶ Ile de France : 2
- ▶ Autre région : 4
- ▶ Non précisé : 1



**11 sont inscrits en université [85%]
6 sont réinscrits à Rennes 2 [46%]**

Bilan général 2 ans après la Licence*
Au total, 2 ans après la Licence...

- ▶ 6 sont titulaires d'un Master hors MEEF
- ▶ 6 sont titulaires d'un Master 1 hors MEEF
- ▶ 1 a poursuivi des études sans les valider
- ▶ Tous étaient en études

*Bilan réalisé sur l'ensemble des répondants à l'enquête (n=13), sur les années 2019/2020 et 2020/2021. Principaux résultats présentés.

15 sept. 2021 [n=9]

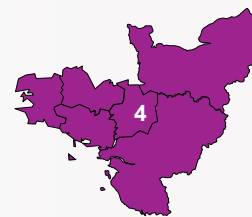
78% sont en Master 2

	Inscrits
Master 2 - Archéologie	2
Master 2 - Ingénierie de l'archéologie préventive	1
Master 2 - Histoire, civilisations, patrimoine - Histoire, sciences sociales	1
Master 2 - Histoire des arts	1
Master 2 - Archéologie, sciences pour l'archéologie - Préhistoire et archéosciences	1
Master 2 - Archéologie, sciences pour l'archéologie - Archéologie des périodes historiques	1
Formation - Conseiller funéraire	1
Doctorat - Archéologie	1

Admissions non connues au moment de l'enquête

44% étudient en Bretagne

- ▶ Ile de France : 1
- ▶ Autre région : 3
- ▶ Non précisé : 1



**7 sont inscrits en université [78%]
4 sont réinscrits à Rennes 2 [44%]**

