

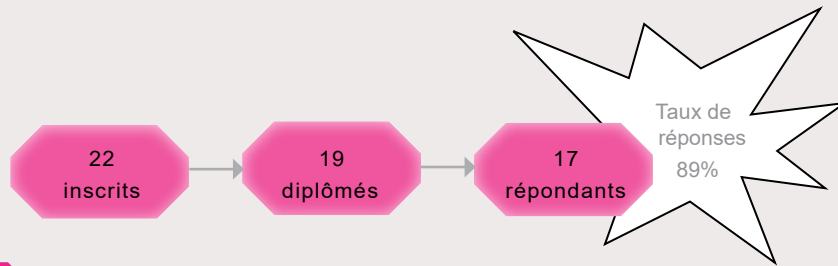


L'étude porte sur les 17 répondants diplômés de DEUST USETIC en 2014/2015.

Enquête lancée en février 2018, soit 2 ans et demi après le DEUST.

Le recueil des données est effectué via questionnaire en ligne et rappel téléphonique.

Les analyses portent sur la population répondante.



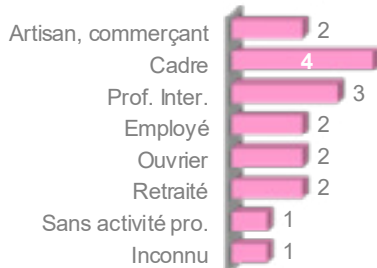
## PROFIL DES DIPLÔMÉS

### Caractéristiques sociodémographiques

Tous ont la nationalité française

9 femmes 8 hommes

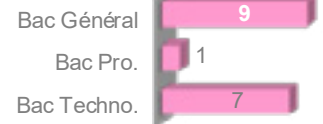
PCS du père



### Baccalauréat

9 ont un Bac Général :

Bac ES : 5  
Bac L : 2  
Bac S : 2

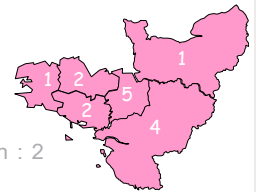


Age médian d'obtention : 18 ans

Mini : 17  
Maxi : 20

10 ont obtenu leur Bac en Bretagne

► Autre région : 2



### Parcours entre le Bac et le DEUST

- 7 se sont inscrits en DEUST directement après le Bac
- 4 étudiants ne se sont pas inscrits en DEUST directement après le Bac et n'ont pas fait d'études entre temps
- 6 ont fait d'autres études entre le BAC et le DEUST :

|                               | Nb | Nb Obtention |
|-------------------------------|----|--------------|
| Licence 1 - Sociologie        | 2  |              |
| BTS - Communication           | 1  | 1            |
| Mise à niveau Arts appliqués  | 1  | 1            |
| Licence 1 - Arts du spectacle | 1  |              |
| Licence 1 - STAPS             | 1  |              |

### Le DEUST

Inscription :

Formation initiale : 15 - Reprise d'études : 2  
Boursier : 8 - Non boursier : 9

Durée médiane des études du Bac au DEUST 2 inclus (sur inscrits en formation initiale)

**3 ans**

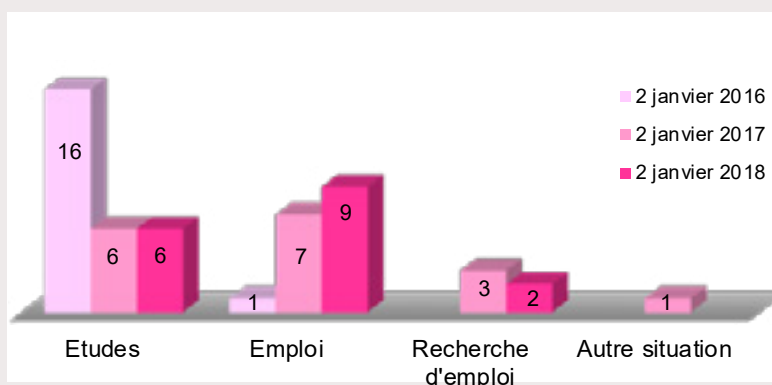
Mini : 2 ans  
Maxi : 5 ans

Age médian d'obtention : (sur inscrits en formation initiale)

**21 ans**

Mini : 19  
Maxi : 27

## SITUATION DES DIPLÔMÉS APRES LE DEUST



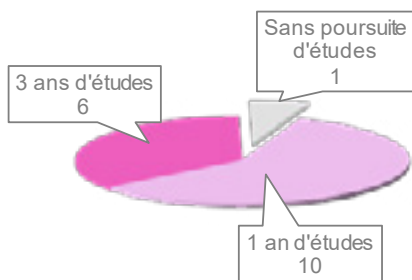
En janvier 2016, soit 6 mois après le DEUST, 94% des diplômés poursuivent leurs études.

En janvier 2017, soit 18 mois après, 35% sont en études et 41% occupent un emploi.

En janvier 2018, soit 30 mois après le DEUST, plus de la moitié des effectifs sont en emploi (53%) tandis que plus d'un tiers poursuivent des études (35%).

# Poursuites d'études post-DEUST

## Nombre d'années d'études



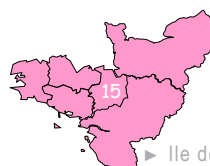
- ▶ 94% ont réalisé des études post DEUST. 59% font une seule année d'études post DEUST

## Etudes poursuivies au 2 janvier 2016 (n=16)

- ▶ 50% se sont inscrits en Licence professionnelle USETIC et 31% en Licence 3 Sciences de l'éducation
- ▶ Au total, 94% des effectifs en études valident leur année

|   | Nb d'inscrits | Obtention |
|---|---------------|-----------|
| Licence pro. - USETIC                         | 8             | 7         |
| Licence 3 - Sciences de l'éducation           | 5             | 5         |
| Bachelor - Responsable de projet événementiel | 1             | 1         |
| Licence 3 - Conception rédaction en web       | 1             | 1         |
| Licence pro. - CIAN                           | 1             | 1         |

- ▶ 94% étudient en Ile et Vilaine



- ▶ 87.5% poursuivent leurs études à l'université Rennes 2

▶ Ile de France : 1

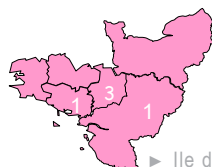
## Etudes poursuivies au 2 janvier 2017 (n=6)

- ▶ 50% se sont inscrits en Master 1 Technologies pour l'éducation et la formation

|  | Nb d'inscrits | Obtention |
|--|---------------|-----------|
| Master 1 - Technologies pour l'éducation et la formation | 3             | 2         |
| Master 1 - Design graphique                              | 1             | 1         |
| Master 1 - Métiers de l'information et médias numériques | 1             | 1         |
| Master 1 MEEF - Professorat des écoles                   | 1             | 1         |

- ▶ Au total, 83% des effectifs en études valident leur année

- ▶ 67% étudient en Bretagne



- ▶ La moitié poursuit ses études à l'université Rennes 2

▶ Ile de France : 1

## Etudes poursuivies au 2 janvier 2018\* (n=6)

- ▶ 33% se sont inscrits en Master 2 Technologies pour l'éducation et la formation

|  | Nb d'inscrits |
|--|---------------|
| Master 2 - Technologies pour l'éducation et la formation | 2             |
| Master 2 - Design graphique                              | 1             |
| Master 2 - Métiers de l'information et médias numériques | 1             |
| Master 1 - Technologies pour l'éducation et la formation | 1             |
| Master 1 MEEF Bis - Professorat des écoles               | 1             |

- ▶ 67% étudient en Ile et Vilaine



- ▶ La moitié poursuit ses études à l'université Rennes 2

▶ Ile de France : 1

\* Résultats non connus au moment de l'enquête

# Emplois occupés au 2 janvier 2018

## Profil des 9 diplômés en emploi...

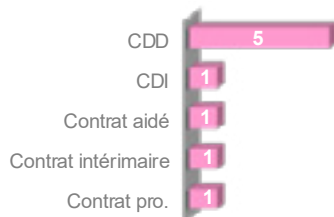
- 6 hommes
- 7 inscrits en formation initiale
- 5 non boursiers

- 2 n'ont occupé qu'un seul emploi depuis leur sortie de DEUST et 7 au moins 2 emplois
- Tous les emplois occupés depuis la fin du DEUST sont jugés en adéquation avec le diplôme

| Situation au 2 janvier 2016 | Situation au 2 janvier 2017 | nb |
|-----------------------------|-----------------------------|----|
| Etudes                      | Emploi                      | 6  |
| Etudes                      | Recherche d'emploi          | 1  |
| Etudes                      | Autre situation             | 1  |
| Emploi                      | Recherche d'emploi          | 1  |

| Intitulé des emplois                             | nb |
|--|----|
| Animateur espace scolaire en codage informatique | 1  |
| Animateur multimédia                             | 1  |
| Assistant de communication                       | 1  |
| Assistant pédagogique                            | 1  |
| Coordinateur et animateur de classe virtuelle    | 1  |
| Employé polyvalent                               | 1  |
| Facilitateur local                               | 1  |
| Préparateur de commandes                         | 1  |
| Vendeur  | 1  |

## Contrat de travail



## Temps de travail

- ▶ 89% travaillent à temps complet

## Degré d'adéquation avec...

