

## APRÈS 1 AN À L'UNIVERSITÉ RENNES 2 ...

Promotion  
2018-2019

Population enquêtée :

- Etudiants inscrits en 1<sup>ère</sup> année de Licence Arts du Spectacle en 2018-2019 à l'université Rennes 2
- Néobacheliers 2018
- Non réinscrits en 2019-2020

Après une 1<sup>ère</sup> enquête réalisée à la rentrée 2018, la population a été arrêtée à **251** étudiants, **10** étudiants ont annulé tardivement leur 1<sup>ère</sup> inscription, l'enquête porte donc sur **241** étudiants.

Chaque année un nouveau questionnaire est envoyé aux étudiants sortants de l'université.

2018 - 2019

241  
étudiants  
inscrits en  
1<sup>ère</sup> année  
de Licence  
Arts du  
spectacle

2019-2020

135 étudiants (56%)  
réinscrits à Rennes 2  
pour une 2<sup>ème</sup> année  
d'études

106 étudiants (44%)  
sortants après  
1 an d'études

83 étudiants ont répondu à l'enquête  
soit un taux brut de réponses de **78%**

## QUI SONT-ILS ?

	Cohorte de départ	Nb Sortants 1 an	% sortants*
Homme	98	49	50%
Femme	143	57	40%
Boursier	132	57	43%
Non Boursier	109	49	45%
Type de BAC			
Bac Général	197	84	43%
L	115	51	44%
ES	53	23	43%
S	29	10	34%
Bac Technologique	31	14	45%
Bac Professionnel	13	8	61,5%
Age au BAC			
17 ans	9	6	67%
18 ans	195	83	42,5%
19 ans	32	13	41%
20 ans	4	3	75%
21 ans	1	1	100%

\* % des sortants 1 an sur la cohorte de départ

Synthèse sur les sortants 1 an comparée à la cohorte de départ ...

- ▶ Homme **50%**      ▶ Boursier **43%**  
Femme **40%**      Non boursier **45%**
- ▶ **61,5%** des étudiants titulaires d'un bac Professionnel ont quitté l'université Rennes 2 après un an (vs. **43%** des étudiants titulaires d'un bac Général).

## LA RENTRÉE UNIVERSITAIRE

Cohorte de départ	Sortants 1 an
241	106

### ▶ Rennes 2 comme 1<sup>er</sup> choix post bac ?

	Cohorte de départ	Sortants 1 an
Oui	161	55
Non	80	51

**64%** (n=51) des étudiants qui n'avaient pas choisi l'université Rennes 2 comme 1<sup>er</sup> choix d'études, vs. **34%** (n=55) de ceux pour qui Rennes 2 était le 1<sup>er</sup> choix d'études post bac.

### ▶ Aviez vous un projet professionnel ?

	Cohorte de départ	Sortants 1 an
Non	78	44
Oui	163	62

**56%** (n=44) des étudiants qui n'avaient pas de projet prof. lors de l'entrée à l'université ont quitté Rennes 2 après 1 an d'études, vs. **38%** (n=62) de ceux qui en avaient un.

### ▶ Projet d'études

#### Nombre d'années souhaitées passer à Rennes 2

**81%** (n=39) des étudiants qui souhaitaient rester juste 1 an ont quitté l'université, vs. **29%** (n=7) de ceux qui envisageaient une durée d'études de 5 ans.

	Cohorte de départ	Sortants 1 an
aucun	11	11
1 an	48	39
2 ans	15	5
3 ans	123	34
4 ans	4	1
5 ans	24	7
6 ans et +	2	
NP	14	9

#### Niveau de diplôme final envisagé

**85%** (n=29) des étudiants qui souhaitaient juste obtenir une Licence 1 ont quitté Rennes 2, vs. **26%** (n=7) de ceux qui avaient le projet de valider un Master 2.

	Cohorte de départ	Sortants 1 an
Aucun	9	8
L1	34	29
L2	7	3
L3	98	24
LP	5	2
M1	2	1
M2	27	7
Doctorat	1	
Ne sait pas	50	27
Non précisé	8	5

## CONDITIONS DE VIE

### Logement

Chez ses parents	45	21
Appartement seul	56	23
Colocation	75	38
Chambre en cité U	51	16
Autre membre de la famille	1	1
Chambre chez l'habitant	10	5
Autre	2	1
NP	1	1

■ Cohorte de départ  
■ Sortants 1 an

### Temps de trajet domicile université

moins de 15 mn	117	56
de 15 à 30 mn	73	25
de 31mn à 1h	39	18
plus d'1h	10	6
NP	2	1

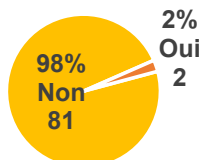
## LES ETUDIANTS NON REINSCRITS A RENNES 2 APRES 1 AN D'ETUDES

Les résultats suivants portent sur les 83 étudiants non réinscrits à l'université Rennes 2 en 2019-20 et ayant répondu à l'enquête

### PENDANT LEUR FORMATION ...

#### Trajectoire des étudiants au cours de leur année de L1 ...

Au cours de votre L1, avez-vous changé de filière ?



► **98% (n=81) n'ont pas changé de filière** au cours de leur 1<sup>ère</sup> année d'études à l'université Rennes 2. Cependant, **20% (n=16) d'entre eux ont eu l'intention de se réorienter mais ne l'ont pas fait** principalement pour des raisons personnelles, par contrainte du système (ex date butoir pour se réorienter, ...) ou par contrainte liée à l'offre de formation.

► **2% (n=2) ont changé de filière au cours de leur 1<sup>ère</sup> année d'études à l'université Rennes 2** en fin d'année : L1 Eco-gestion, L1 Japonais.

#### Présence en cours durant l'année

Tous les CM	26	10
La quasi-totalité des CM	25	15
Quelques CM	29	31
Aucun des CM	3	27
Tous les TD ou TP	42	26
La quasi-totalité des TD ou TP	16	13
Quelques TD ou TP	21	20
Aucun TD / TP	4	24

■ 1er semestre ■ 2ème semestre

**61% (n=51)** des étudiants ont assisté à tous ou à la quasi totalité des **Cours magistraux** lors du 1<sup>er</sup> semestre vs. **30% (n=25)** au second semestre.

**70% (n=58)** des étudiants ont assisté à tous ou à la quasi totalité des **TD ou TP** lors du 1<sup>er</sup> semestre vs. **47% (n=39)** au second semestre.

**32,5% (n=27)** n'ont assisté à aucun des **Cours magistraux** et **29% (n=24)** à aucun **TD/TP** au second semestre.

#### Fréquence de travail personnel

	en effectif	en %
Tous les jours	9	11%
1 à 2 fois par semaine	20	24%
1 à 2 fois par mois	13	15,5%
Uniquement à l'approche des examens	23	28%
Jamais	17	20,5%
Non réponse	1	1%

**28%** déclarent avoir travaillé leurs cours uniquement à l'approche des examens et **24%** une à 2 fois par semaine.

#### Présence aux examens

	1 <sup>er</sup> semestre		2 <sup>ème</sup> semestre	
	effectif	%	effectif	%
Tous les examens	56	68%	36	43%
Une partie des examens	11	13%	17	21%
Aucun examen	15	18%	30	36%
Non réponse	1	1%		

**68%** assistent à tous les examens au 1<sup>er</sup> semestre, vs. **43%** au 2<sup>ème</sup> semestre.

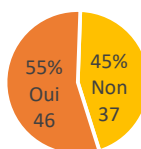
**18%** n'ont assisté à aucun examen du 1<sup>er</sup> semestre, vs. **36%** au 2<sup>ème</sup> semestre.



### ▶ Activités professionnelles pendant leur année

Avez-vous exercé un emploi ?	en effectif	en %
<b>NON</b>	<b>69</b>	<b>83%</b>
<b>OUI</b>	<b>14</b>	<b>17%</b>
Oui entre 3 et 6 mois	4	5%
Oui pendant moins de 3 mois	4	5%
Oui pendant plus de 6 mois	6	7%
<b>Activités (réponses multiples)</b>		
En semaine	12	86%
Le Week-end	7	50%
Travail alimentaire	13	93%
Emploi en lien avec mes études ou mon projet pro	1	7%

### ▶ Mobilité à l'étranger ?

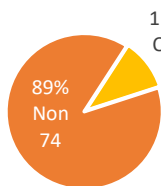


**55%** des étudiants sont allés à l'étranger depuis l'obtention de leur Bac :

Dans le cadre des loisirs	42	91%
Dans le cadre d'un emploi	3	7%
Dans le cadre de mes études	1	2%

**45%** n'ont pas fait de mobilité à l'étranger. Les principales raisons sont : la contrainte financière (n=23), le manque d'intérêt pour une mobilité internationale (n=12), ...

### ▶ Obtention de la 1<sup>ère</sup> année de Licence ?



**89%** ont quitté l'université sans avoir obtenu leur 1<sup>ère</sup> année de Licence. Parmi eux, **55%** (n=41) déclarent avoir abandonné les études.

### ▶ Moment de l'interruption des études

	en effectif	en %
J'ai suivi l'année dans son intégralité	43	52%
Au cours du 1 <sup>er</sup> semestre	16	19%
Au cours du 2 <sup>ème</sup> semestre	12	14,5%
Après les examens du 1 <sup>er</sup> semestre	11	13,5%
Non réponse	1	1%

**52%** ont quitté Rennes 2 à la fin de l'année universitaire

### ▶ Vous avez quitté Rennes 2 pour des raisons liées à ...

(% > 100 car réponses multiples)

	en effectif	en %
Votre formation	56	68%
Conditions d'études	19	23%
Un changement d'orientation	16	19%
Conditions de vie	15	18%
Un changement de projet professionnel	8	10%
Autre raison	5	6%

- Formation ne correspond pas à mes attentes (36), Contenu de cours trop théorique (29), Pas intéressé ni motivé par la formation (18), ...
- Difficultés d'adaptation à la vie universitaire (11), Difficultés à m'organiser dans mon travail (10), Manque d'encadrement et de suivi des profs (9), ...
- Admis dans une formation sélective (6), Inscription en L1 par défaut (6), ...
- Raisons personnelles (10), Isolement et ou anonymat (5), Difficultés à articuler études et vie personnelle (3), ...
- Formation pas adaptée à mon projet pro (6), Souhait d'entrer dans la vie active (3), ...

### ▶ Cette année vous a permis ...

**60%** (50) des étudiants « sortants 1 an » déclarent que cette année d'études leur a permis **d'acquérir de nouvelles connaissances** et **48%** (40) de nouvelles compétences.

**53%** (44) ont compris que le **fonctionnement de l'université ne leur convenait pas**.

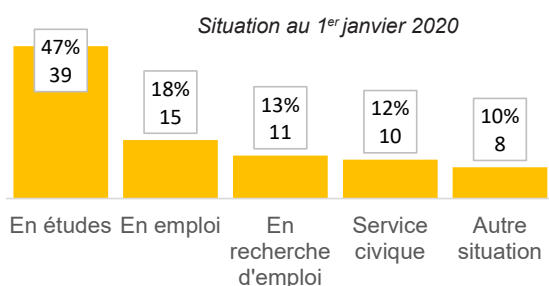
**53%** (44) ont profité de cette année **pour préparer une réorientation**.

**40%** (33) ont profité de cette année **pour construire leur projet professionnel**.

	Non	Oui	Plutôt non	Plutôt oui	Non réponse
... d'acquérir de nouvelles connaissances	13	42	17	8	3
... d'acquérir de nouvelles compétences	18	19	23	21	2
... d'acquérir des méthodes de travail	24	13	32	12	2
... de comprendre que le fonctionnement de l'université ne me convenait pas	21	32	18	12	
... de préparer une réorientation	23	25	14	19	2
... de construire mon projet professionnel	28	11	19	22	3
Une transition vers l'emploi	46	7	19	8	3
Un échec	35	15	19	14	

## LEUR SITUATION AU 1<sup>ER</sup> JANVIER 2020 APRÈS 1 ANNÉE D'ÉTUDES

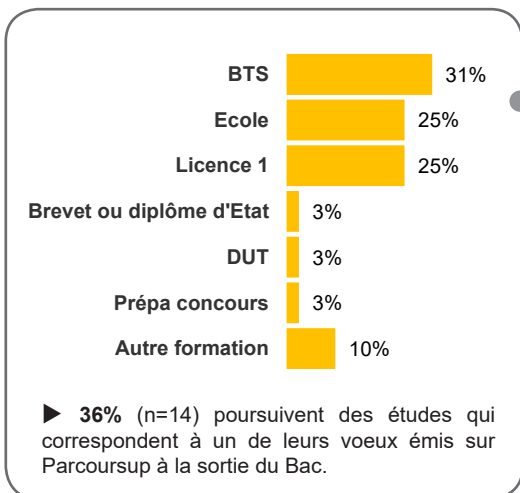
Les résultats suivants portent sur les 83 étudiants non réinscrits à l'université Rennes 2 et ayant répondu à l'enquête



- **47%** poursuivent des études hors de Rennes 2
- **18%** exercent un emploi
- **13%** sont à la recherche d'un emploi
- **12%** Service Civique : Association de spectacle vivant, Atelier du vent, Club de basket, CROUS, Collège pour travailler sur l'art, Encadrement club de foot, Mission locale, WEB TV, Médiation culturelle pour un Relais famille, Ecole primaire.
- **10%** Autre situation : Année sabbatique (2), Année de césure, Cycle 2 Théâtre, Fille au pair aux Etats Unis, Formation mise à niveau, Intérimaire pour financer prochaines études, séjour linguistique.



## LES POURSUITES D'ÉTUDES Hors Rennes 2 47% (n=39)

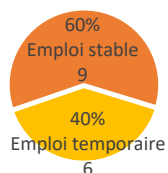


<b>BTS (n=12)</b>	Audiovisuel (4), Communication (3), Audiovisuel (3), Commercial/vente, Immobilier
<b>Ecole (n=10)</b> 1 non précisé	Cinéma (3), Communication (3), Comédie musicale Cours Florent, Ecole de théâtre, Bachelor
<b>Licence 1 (n=10)</b> 1 non précisé	Japonais (2), Droit (2), Histoire de l'Art, Info com, LEA, Anglais, Langue
<b>BE/DE (n=1)</b>	Brevet d'Aptitude Professionnelle d'Assistant Animateur Technicien (BAPAAT)
<b>DUT (n=1)</b>	Métiers du multimédia et de l'internet
<b>Prépa Concours (n=1)</b>	Hypokhagne
<b>Autre formation (n=4)</b>	BPJEPS culturel, CAP Coiffure, Diplôme National des métiers d'art et du Design (DNMADE), FCIL Technicien son et lumière

## LE MARCHÉ DE L'EMPLOI 31% (n=26)

### ► 18% (15) sont en emploi

- 73% (11) ont trouvé leur emploi en moins de 3 mois
- **CDI 60%** (9), CDD (1), Interim (4), Intermittant (1)
- **Temps complet 67%** (10)
- **Employé 73%** (11), Ouvrier 20% (3), Prof. Intermédiaire 7% (1)
- **Entreprise privée 67%** (10)  
Agence Interim 27% (4)  
Indépendant 7% (1)
- **40%** (6) sont en **Bretagne**
- **93%** estiment que leur **emploi n'est pas du tout en adéquation** avec leur formation universitaire.



#### Principaux types d'emploi :

Agent intérimaire (3)  
Serveur (3)  
Employé polyvalent (2)  
Employé commercial  
Employé Evènementiel  
Ouvrier ostréicole  
Technicien Lumière  
Agent Restauration  
Vendeur  
Employé de rayon

### ► 13% (11) recherchent un emploi

Durée de recherche d'emploi depuis le départ de Rennes 2 ?

Durée de recherche	en effectif	en %
Moins d'1 mois	1	9%
1 à 2 mois	4	36%
3 à 4 mois	1	9%
5 à 6 mois	5	46%

- 91% (n=10) recherchent un emploi dans le département de résidence
- 54,5% (6) ont déjà exercé un emploi depuis leur départ de Rennes 2.
- 73% (8) ont l'intention de reprendre des études : Auxiliaire vétérinaire, BPJEPS, Décorateur d'intérieur, Etude de japonais, Musique, LEA, Montage vidéo, ...



## Suivi des étudiants inscrits en L1 ART DU SPECTACLE en 2018-2019

	Nb	2018-2019 Validation L1	
		Oui	Non
2018-2019 <b>Total Inscrits</b>	<b>241</b>	<b>91 (38%)</b>	<b>150 (62%)</b>
Non réinscrits à Rennes 2	106 44%	10 (9,5%)	96 (90,5%)
<b>Réinscrits à Rennes 2</b>	<b>135 (56%)</b>	<b>81 (60%)</b>	<b>54 (40%)</b>

### Rennes 2 en 2019-2020

En quoi sont-ils réinscrits ?

	Inscrits	Admis
<b>L1 Art du Spec.</b>	34 (25%)	11 (32%)
L1 Autres*	17 (13%)	7 (41%)
<b>Total L1</b>	<b>51 (38%)</b>	<b>18 (35%)</b>
<b>L2 Art du Spec.</b>	82 (61%)	71 (86,5%)
L2 Autres*	2 (1%)	2 (100%)
<b>Total L2</b>	<b>84 (62%)</b>	<b>73 (87%)</b>

#### Autres parcours :

- **\*Autres L1 (n=17) :**  
Sociologie (4), Anglais (3), Arts plastiques (2), Musique (2), Histoire&Archéo (2), Lettres Modernes (1), Info Com (1), LEA (1), AES (1)
- **\*Autres L2 (n=2) :**  
Info Com (1), Lettres modernes (1)

