HISTOIRE

APRÈS 2 ANS À L'UNIVERSITÉ RENNES 2 ...

Promotion 2018-2019

Population enquêtée :

- Etudiants inscrits en 1ère année de Licence Histoire en 2018-2019 à l'université Rennes 2
- Néobacheliers 2018
- Non réinscrits à Rennes 2 en 2020-2021

Après une 1ère enquête réalisée à la rentrée 2018, la population a été arrêtée à 230 étudiants, *6 étudiants ont annulé tardivement leur 1ère inscription, l'enquête porte donc sur 224 étudiants.*

Chaque année un nouveau questionnaire est envoyé aux étudiants sortants de l'université.

2018-2019	2019-2020	2020-2021
224 étudiants inscrits en 1ère année de Licence Histoire	**172** étudiants (77%) réinscrits à R2 pour une 2ème année d'études	**147** étudiants (85.5%) réinscrits à R2 pour une 3ème année d'études
	52 étudiants (23%) sortants après 1 an d'études	**25** étudiants (14.5%) sortants après 2 ans d'études

18 étudiants ont répondu à l'enquête soit un taux brut de réponses de 72%

QUI SONT-ILS ?

Le taux des hommes est légèrement supérieur à celui des femmes à quitter l'université après 1 ou 2 ans (**43%** vs. **23%**)

Age au Bac...

53% des étudiants qui ont eu leur Bac à 19 ans ont quitté l'université (vs. **31%** de ceux qui l'ont eu à 18 ans)

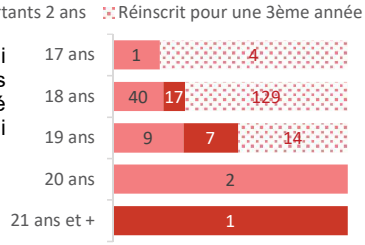

Le type de Bac...

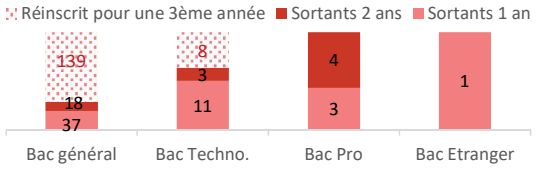

Sur l'ensemble des étudiants «Histoire» de la cohorte, **64%** des étudiants titulaires d'un Bac Technologique ont quitté l'université après 2 ans (vs. **28%** des étudiants titulaires d'un Bac Général).

Nature des droits d'inscription ...

38% des étudiants **«non boursier»** ont arrêté leurs études à l'université Rennes 2 après 2 ans (vs. **31%** des étudiants «**boursier**»).

LA RENTRÉE UNIVERSITAIRE

L'université Rennes 2 comme 1er choix post Bac...

42.5% (n=20/47) des étudiants qui n'avaient pas choisi l'université Rennes 2 comme 1er choix d'études sont partis après 2 ans d'études (vs. **32%** n=57/177 des étudiants pour qui Rennes 2 était leur 1er choix d'études post bac).

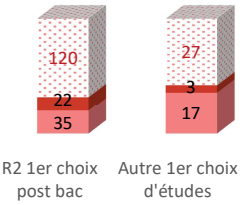

Projet professionnel ...



41% (n=36/88) des étudiants qui n'avaient pas de projet professionnel en entrant à l'université ont quitté Rennes 2 après 2 ans d'études (vs. **30%** (n=41/135) de ceux qui en avaient un).

Projet d'études ...

Nombre d'années souhaitées passer à Rennes 2

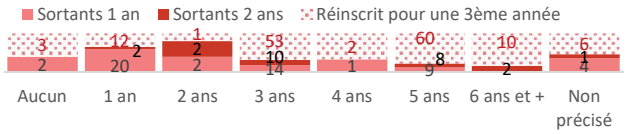

65% (n=22/34) des étudiants qui souhaitaient rester 1 an ont quitté l'université (vs. **31%** (n=24/77) de ceux qui envisageaient 3 ans d'études).

Niveau de diplôme final envisagé

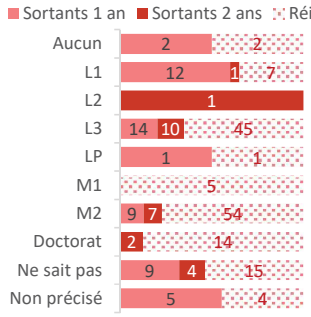

65% (13/20) des étudiants qui souhaitaient obtenir une Licence 1 ont quitté Rennes 2 (vs. **35%** (24/69) de ceux qui avaient le projet de valider une Licence 3).

SUIO-IP Observatoire des Parcours Etudiants et de l'Insertion Professionnelle (OPEIP)
Chargée de l'étude : Delphine DOLO delphine.dolo@univ-rennes2.fr
Réalisation & mise en page D. DOLO

Impression Service imprimerie Reprographie Rennes 2

CONDITIONS DE VIE

Logement ...

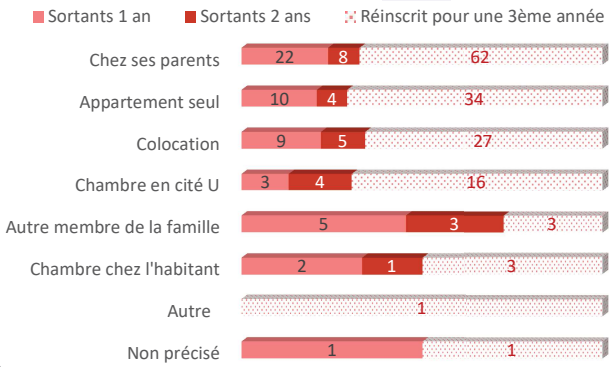

Temps de trajet domicile / université ...

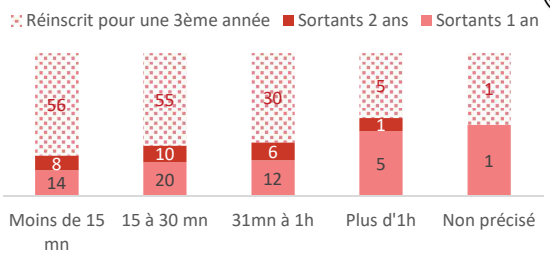

Les étudiants logeant dans un appartement seul ou dans une chambre en Cité U sont les moins nombreux à quitter l'université après 2 ans.

LES ETUDIANTS NON REINSCRITS A RENNES 2 APRES 2 ANS D'ETUDES

Les résultats suivants portent sur les 18 étudiants non réinscrits à l'université Rennes 2 en 2020-21 et ayant répondu à l'enquête

PENDANT LEUR FORMATION ...

Trajectoire des étudiants au cours de leur 2ème année d'études...

Au cours de votre 2ème année d'études, avez vous changé de filière ?

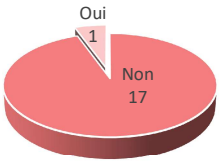

▶ **94%** (n=17) **des étudiants n'ont pas changé de filière** au cours de leur 2ème année d'études à l'université Rennes 2. Cependant, **23.5%** (n=4) d'entre eux **ont eu l'intention de se réorienter mais ne l'ont pas fait** principalement par choix personnel mais aussi par la contrainte du système universitaire.

▶ **1 étudiant (6%)** a changé de filière au cours de la 2ème année d'études (*Humanités*).
Il s'est réorienté au début d'année universitaire.
Il a changé de filière car «l'Histoire ne me plaisait plus (certaines parties de l'Histoire) et manque de suivi»...

Présence en cours durant l'année

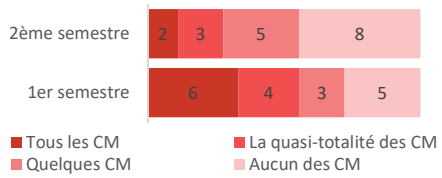

55.5% (n=10) des étudiants ont assisté à tous ou à la quasi totalité des Cours magistraux lors du 1er semestre (vs. **28%** n=5 au 2nd semestre).

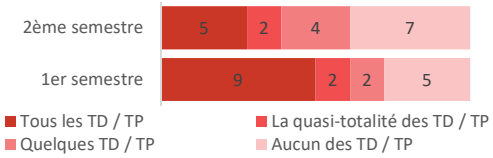

La présence à tous les TP/TD ou à leur quasi totalité est forte au 1er semestre (**61%** n=11).
Elle baisse au second semestre (**39%** n=7).

Fréquence de travail personnel

	en effectif	en %
Tous les jours	5	28%
1 à 2 fois par semaine	2	11%
1 à 2 fois par mois	2	11%
Uniquement à l'approche des examens	3	17%
Jamais	6	33%

39% (n=7) des étudiants déclarent travailler tous les jours ou 1 à 2 fois par semaine. Cependant, **33%** (n=6) déclarent n'avoir jamais travaillé.

Présence aux examens

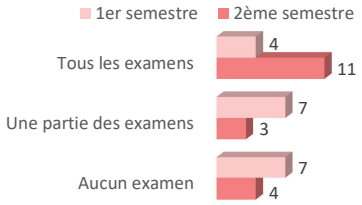

61% des étudiants (n=11) assistent à tous les examens au 1er semestre vs. **22%** (n=4) au 2nd semestre.

Les principales raisons de l'absence aux examens sont : «l'abandon des études», «un manque de motivation», «des problèmes pour passer les examens en distanciel pendant le confinement», «trop angoissé avec le confinement» et «je n'ai pas passé les examens» ...

SUIO-IP Observatoire des Parcours Etudiants et de l'Insertion Professionnelle (OPEIP)
Chargée de l'étude : Delphine DOLO delphine.dolo@univ-rennes2.fr
Réalisation & mise en page D. DOLO
Impression Service imprimerie Reprographie Rennes 2

Activités professionnelles pendant leur 2ème année

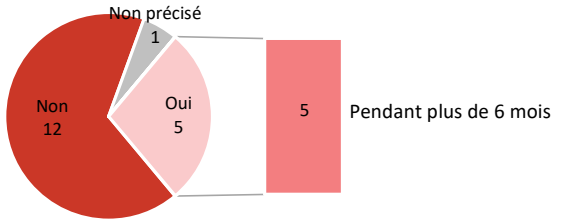

28% (n=5/18) des étudiants exercent une activité professionnelle. Parmi eux, **80%** (n=4/5) ont un du lundi au vendredi et **60%** (n=3/5) exercent un travail alimentaire. **40%** (n=2/5) ont la possibilité d'aménager leur temps de travail avec leurs cours.

Mobilité à l'étranger

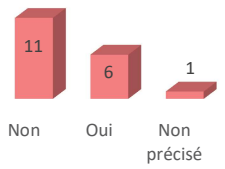

33% (n=6) des étudiants sont allés à l'étranger depuis l'obtention de leur Bac :

28% (n=5) dans le cadre des loisirs
5% (n=1) dans le cadre d'un emploi

61% (n=11) des étudiants n'ont pas fait de mobilité à l'étranger. Les principales raisons sont : la contrainte financière, pas d'interêt pour une mobilité internationale, des raisons personnelles et familiales, des compétences linguistiques limitées...

Niveau de diplôme obtenu le plus élevé

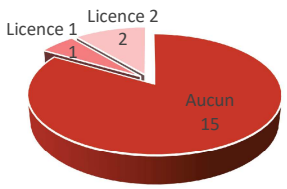

83% (n=15) des étudiants ont quitté l'université après 2 ans sans avoir rien validé.

Moment de l'interruption des études

	en effectif	en %
J'ai suivi l'année dans son intégralité	9	50%
Au cours du 2ème semestre	3	17%
Au cours du 1er semestre	3	17%
Je ne suis jamais allé(e) en cours	2	11%
Non précisé	1	5%

50% (n=9) des étudiants ont quitté Rennes 2 à la fin de l'année universitaire.
50% (n=9) des étudiants ont pris seul la décision de quitter l'université Rennes 2.

Vous avez quitté Rennes 2 pour des raisons liées à ...

(Total > 18 car plusieurs réponses possibles)

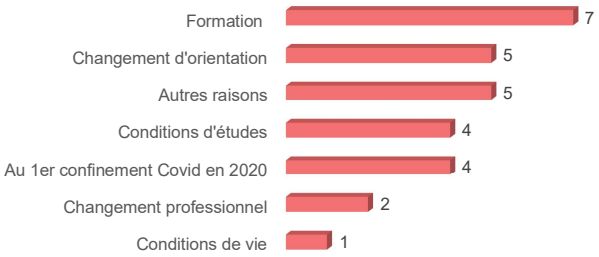

Les principales raisons sont :

- **La formation** : *manque d'intérêt ou de motivation par cette formation, formation qui ne correspond pas à mes attentes, manque de débouchés dans la filière, difficultés d'ordre scolaire, manque de suivi...*
- **Changement d'orientation** : *admis dans une formation sélective, autre formation suivie en parallèle que j'ai privilégié, inscription en Licence par défaut, la volonté d'essayer le parcours PASS (santé)...*
- **Autres raisons** : *pas de place sur Parcoursup, changement de ville, l'université n'était pas assez encadrée, angoisse des cours, problèmes de santé...*

Cette année vous a permis ...

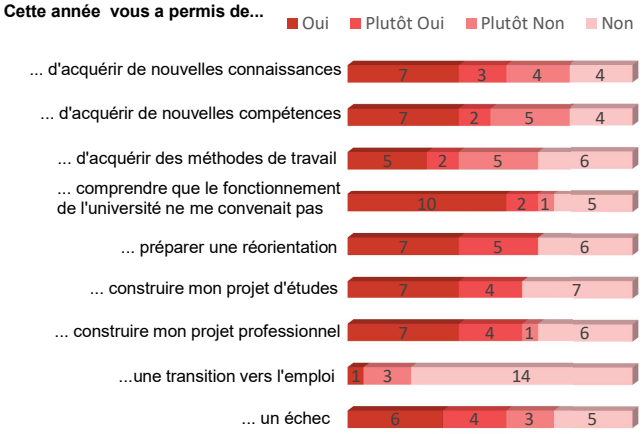

67% (n=12) des étudiants déclarent avoir préparé une réorientation et **61%** (n=11) avoir construit son projet professionnel et son projet d'études. **67%** (n=12) déclarent avoir compris que le fonctionnement de l'université ne leur convenait pas.

LEUR SITUATION AU 1ER JANVIER 2021 APRÈS 2 ANNÉES D'ÉTUDES

Les résultats suivants portent sur les 18 étudiants non réinscrits à l'université Rennes 2 et ayant répondu à l'enquête

Leur situation au 1er janvier 2021

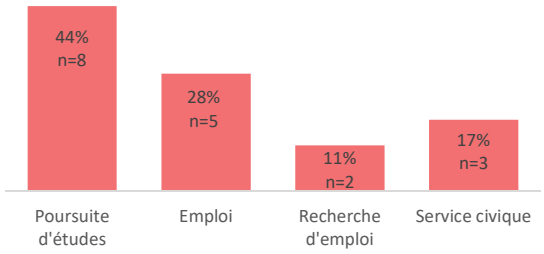

- **44%** (n=8) poursuivent des études
- **28%** (n=5) exercent un emploi
- **11%** (n=2) sont à la recherche d'un emploi
- **17%** (n=3) font un service civique : Lutte contre le décrochage scolaire dans un collège à Rennes, service civique dans une école primaire et service civique en tant qu'éclaireur de France association laïque de scoutisme.

SUIO-IP Observatoire des Parcours Etudiants et de l'Insertion Professionnelle (OPEIP)
Chargée de l'étude : Delphine DOLO delphine.dolo@univ-rennes2.fr

Réalisation & mise en page D. DOLO
Impression Service imprimerie Reprographie Rennes 2

LES POURSUITES D'ÉTUDES Hors Rennes 2 44% (n=8)

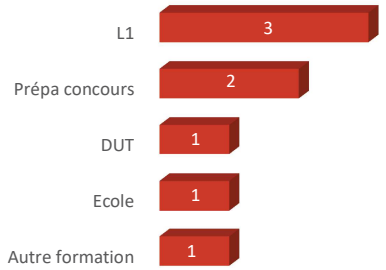

▶ **25%** des étudiants (n=2) poursuivent des études qui correspondent à un de leurs voeux de Parcoursup à la sortie du Bac.

Licence 1 (n=3)
- Histoire à l'université de Bordeaux(1)
- Philosophie à l'université UBO Brest (1)
- PASS Parcours d'accès spécifique santé, à l'université UBO Brest (1)

Prépa concours (n=2)
- Concours sous officier à l'EFM fonction publiques dans les Côtes d'Armor (1)
- Prépa Ergothérapeute aux Cours Galien en Ille et vilaine (1)

DUT (n=1)
- Carrières sociales option gestion urbaine à l'IUT Grand Ouest Normandie

Ecole (n=1)
- Atelier préparatoire à la MJM Graphic Design en Ille et vilaine

Autre formation (n=1)
- Soudure en alternance à Ker Lann en Ille et vilaine

LE MARCHÉ DE L'EMPLOI 39% (n=7)

▶ 28% (n=5) sont en emploi

- **100%** ont trouvé leur emploi dans les 3 mois.
- **100%** occupent un emploi temporaire.
- **60%** (3/5) travaillent à temps partiel.
- **100%** des étudiants exercent un poste dont le statut est celui «d'employé».



Les types d'emploi :
- Animateur (2)
- Agent polyvalent périscolaire
- Employé dans la grande distribution
- Agent intérimaire

- **40%** (n=2) ont un emploi dans un établissement d'enseignement public.
- **100%** occupent un emploi en Bretagne.
- **100%** estiment que leur **emploi n'est pas du tout en adéquation** avec leur formation universitaire.

▶ 11% (n=2) recherchent un emploi

50% des étudiants sont en recherche d'emploi depuis moins de 5 mois.

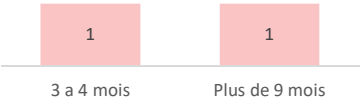



- **50%** (n=1) recherchent un emploi dans leur département.
- **50%** (n=1) ont exercé un emploi depuis leur départ de Rennes 2 pendant 2 mois.

- **100%** ont l'intention de reprendre des études : BTS Tourisme et Licence Métiers du livre.

ZOOM Suivi des étudiants inscrits en L1 HISTOIRE en 2018-2019

	Total Inscrits après 1 an	2018-2019 après 1 an d'études		2019-2020 après 2 ans d'études	
		Sortants après 1 an	Réinscrits pour une 2ème année	Sortants après 2 ans	Réinscrits pour une 3ème année
Aucun	103 (46%)	47 (90%)	56 (32.5%)	**21 (84%)**	**12 (8%)**
Licence 1 (L1)	121 (54%)	5 (10%)	116 (67.5%)	**2 (8%)**	**31 (21%)**
Licence 2 (L2)	X	X	x	2 (8%)	104 (71%)
Total	224	52	172	25	147

En quoi se sont ils réinscrits en 2020-2021 ?

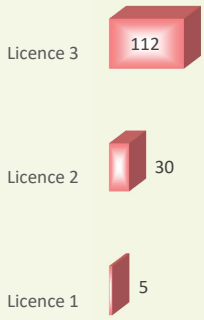

- **112 étudiants (76%)** poursuivent en **Licence 3** : *Histoire (75), Histoire et politiques (32), Géographie (1), Sociologie (1), Breton (1), Lettres modernes (1) et Russe (1).*

- **30 (20.5%)** se réinscrivent en **Licence 2** : Histoire (12), AES (3), Sciences de l'éducation (2), *Info Com (2), Psychologie (2), Arts du spectacle cinéma (1), Histoire de l'Art (1), Humanités (1), LEA (1), Espagnol (1), Chinois (1), MIASHS (1), Education et motricité (1) et Musique (1).*

- **5 (3.5%)** s'inscrivent en **Licence 1** : *Histoire (3), Anglais (1) et Lettres modernes (1).*

SUIO-IP Observatoire des Parcours Etudiants et de l'Insertion Professionnelle (OPEIP)
Chargée de l'étude : Delphine DOLO delphine.dolo@univ-rennes2.fr
Réalisation & mise en page D. DOLO
Impression Service imprimerie Reprographie Rennes 2