INFORMATION COMMUNICATION

UNIVERSITÉ RENNES 2

APRÈS 2 ANS À L'UNIVERSITÉ RENNES 2 ...

Promotion 2018-2019

Population enquêtée :

- Etudiants inscrits en 1ère année de Licence Information Communication en 2018-2019 à l'université Rennes 2
- Néobacheliers 2018
- Non réinscrits à Rennes 2 en 2020-2021

Après une 1ère enquête réalisée à la rentrée 2018, la population a été arrêtée à **230** étudiants, ***3** étudiants ont annulé tardivement leur 1ère inscription, l'enquête porte donc sur **227** étudiants.*

Chaque année un nouveau questionnaire est envoyé aux étudiants sortants de l'université.

2018-2019	2019-2020	2020-2021
227 étudiants inscrits en 1ère année de Licence Information et Communication	**173** étudiants (76%) réinscrits à R2 pour une 2ème année d'études	**159** étudiants (92%) réinscrits à R2 pour une 3me année d'études
	54 étudiants (24%) sortants après 1 an d'études	**14** étudiants (8%) sortants après 2 ans d'études

10 étudiants ont répondu à l'enquête soit un taux brut de réponses de 71%

QUI SONT-ILS ?

Le taux des hommes est légèrement supérieur à celui des femmes à quitter l'université après 1 ou 2 ans (**35%** vs. **29%**)

Age au Bac...

45% des étudiants qui ont eu leur Bac à 19 ans ont quitté l'université (vs. **28%** de ceux qui l'ont eu à 18 ans)

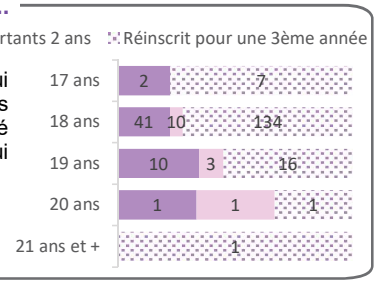

Le type de Bac...

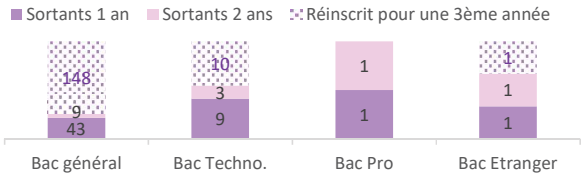

Sur l'ensemble des étudiants «Information et communication» de la cohorte, **54.5%** des étudiants titulaires d'un Bac Technologique ont quitté l'université après 2 ans (vs. **26%** des étudiants titulaires d'un Bac Général).

Nature des droits d'inscription ...

32% des étudiants «**boursier**» ont arrêté leurs études à l'université Rennes 2 après 2 ans (vs. **27.5%** des étudiants «**non boursier**»).

LA RENTRÉE UNIVERSITAIRE

L'université Rennes 2 comme 1er choix post Bac...

33% (n=29/88) des étudiants qui n'avaient pas choisi l'université Rennes 2 comme 1er choix d'études sont partis après 2 ans d'études (vs. **28%** n=39/139 des étudiants pour qui Rennes 2 était leur 1er choix d'études post bac).

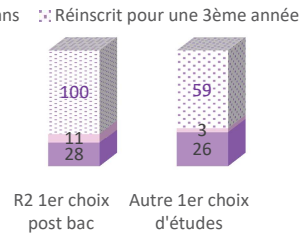

Projet professionnel ...



31% (n=46/147) des étudiants qui avaient un projet professionnel en entrant à l'université ont quitté Rennes 2 après 2 ans d'études (vs. **27.5%** (n=22/80) de ceux qui n'en avaient pas).

Projet d'études ...

Nombre d'années souhaitées passer à Rennes 2

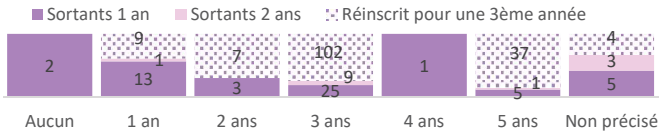

61% (n=14/23) des étudiants qui souhaitaient rester 1 an ont quitté l'université (vs. **25%** (n=34/136) de ceux qui envisageaient 3 ans d'études).

Niveau de diplôme final envisagé

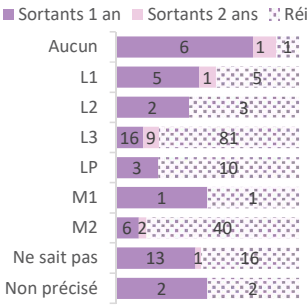

54.5% (6/11) des étudiants qui souhaitaient obtenir une Licence 1 ont quitté Rennes 2 (vs. **23.5%** (25/106) de ceux qui avaient le projet de valider une Licence 3).

SUIO-IP Observatoire des Parcours Etudiants et de l'Insertion Professionnelle (OPEIP)
Chargée de l'étude : Delphine DOLO delphine.dolo@univ-rennes2.fr
Réalisation & mise en page D. DOLO

Impression Service imprimerie Reprographie Rennes 2

CONDITIONS DE VIE

Logement ...

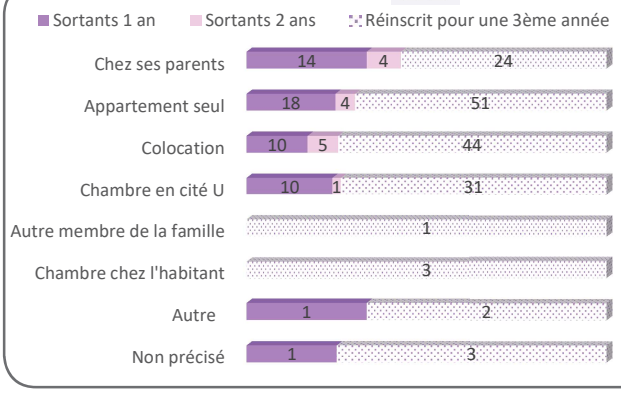

Temps de trajet domicile / université ...

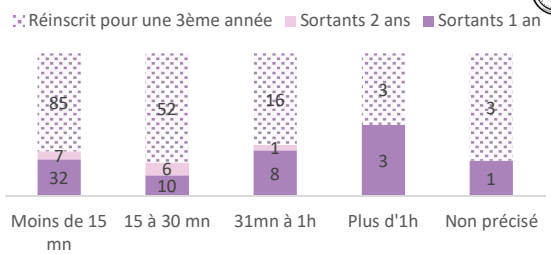

Les étudiants logeant dans une chambre en Cité U ou en colocation sont les moins nombreux à quitter l'université après 2 ans.

LES ETUDIANTS NON REINSCRITS A RENNES 2 APRES 2 ANS D'ETUDES

Les résultats suivants portent sur les 10 étudiants non réinscrits à l'université Rennes 2 en 2020-21 et ayant répondu à l'enquête

PENDANT LEUR FORMATION ...

Trajectoire des étudiants au cours de leur 2ème année d'études ...

Au cours de votre 2ème année détudes, avez vous changé de filière ?

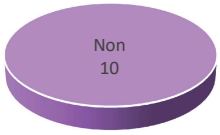

▶ **Aucun étudiant n'a changé de filière** au cours de sa 2ème année d'études à l'université Rennes 2.

Cependant, **30%** (n=3) d'entre eux **ont eu l'intention de se réorienter mais ne l'ont pas fait** principalement par choix personnel mais aussi par la contrainte liée à l'offre de formation.

Présence en cours durant l'année

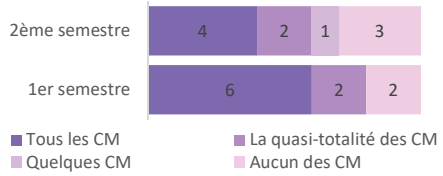

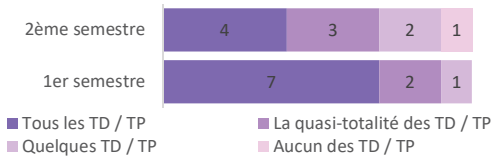

80% (n=8) des étudiants ont assisté à tous ou à la quasi totalité des cours magistraux lors du 1er semestre (vs. **60%** n=6 au 2nd semestre).

La présence à tous les TP/TD ou à leur quasi totalité est forte au 1er semestre (**90%** n=9).
Elle baisse au second semestre (**70%** n=7).

Fréquence de travail personnel

	en effectif	en %
Tous les jours	1	10%
1 à 2 fois par semaine	4	40%
1 à 2 fois par mois	2	20%
Uniquement à l'approche des examens	3	30%

50% (n=5) des étudiants déclarent travailler tous les jours ou 1 à 2 fois par semaine. Cependant, **30%** (n=3) travaillent uniquement à l'approche des examens.

Présence aux examens

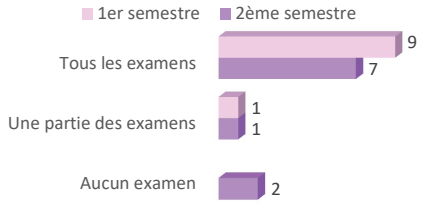

90% des étudiants (n=9) assistent à tous les examens au 1er semestre vs. **70%** (n=7) au 2nd semestre.

Les principales raisons de l'absence aux examens sont : l'abandon des études, un manque de motivation, des problèmes pour passer les examens en distanciel pendant le confinement, une réorientation, des problèmes de santé...

SUIO-IP Observatoire des Parcours Etudiants et de l'Insertion Professionnelle (OPEIP)
Chargée de l'étude : Delphine DOLO delphine.dolo@univ-rennes2.fr
Réalisation & mise en page D. DOLO
Impression Service imprimerie Reprographie Rennes 2

Activités professionnelles pendant leur 2ème année

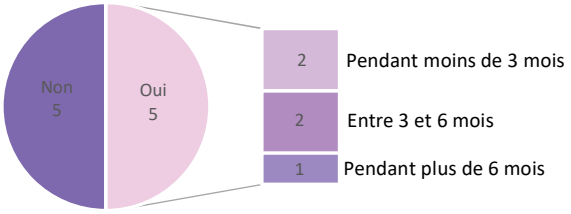

50% (n=5/10) des étudiants exercent une activité professionnelle. Parmi eux, **80%** (n=4/5) ont un emploi la semaine et **100%** exercent un travail alimentaire. **60%** (n=3/5) ont la possibilité d'aménager leur temps de travail avec leurs cours.

Mobilité à l'étranger

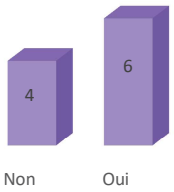

60% (n=6) des étudiants sont allés à l'étranger depuis l'obtention de leur Bac :

50% (n=5) dans le cadre des loisirs
10% (n=1) dans le cadre d'un emploi

40% (n=4) des étudiants n'ont pas fait de mobilité à l'étranger. Les principales raisons sont : la contrainte financière, pas d'interêt pour une mobilité internationale, des raisons personnelles et familiales, la peur de perdre les bénéfices sociaux...

Niveau de diplôme obtenu le plus élevé

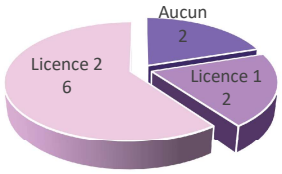

60% (n=6) des étudiants ont quitté l'université après 2 ans en ayant obtenu une 2ème année de Licence.

Moment de l'interruption des études

	en effectif	en %
J'ai suivi l'année dans son intégralité	6	60%
Au cours du 2ème semestre	4	40%

60% (n=6) des étudiants ont quitté Rennes 2 à la fin de l'année universitaire.
80% (n=8) des étudiants ont pris seul la décision de quitter l'université Rennes 2.

Vous avez quitté Rennes 2 pour des raisons liées à ...

(Total > 10 car plusieurs réponses possibles)

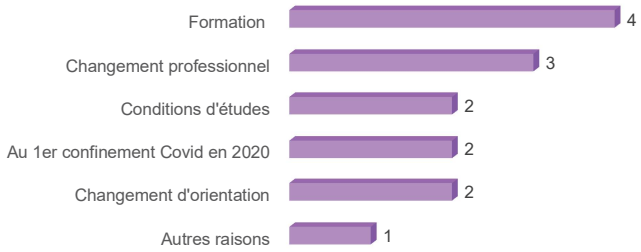

Les principales raisons sont :

- **La formation** : *formation qui ne correspond pas à mes attentes, contenu des cours trop théorique, manque de débouchés dans la filière, manque d'intérêt ou de motivation par cette formation, pour suivre une formation non enseignée à Rennes 2...*
- **Changement professionnel** : *souhait d'entrer dans la vie active, formation pas adapté à mon projet professionnel, ..*
- **Conditions d'études**: *manque d'adaptation aux méthodes de travail, diificultés d'adaptation à la vie universitaire, quantité de travail à fournir trop importante, difficultés administratives, les grèves et les blocages des étudiants...*

Cette année vous a permis ...

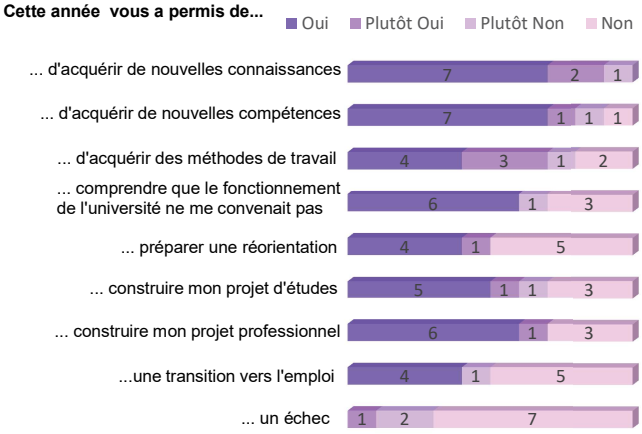

90% (n=9) des étudiants déclarent avoir acquis durant cette 2ème année de nouvelles connaissances et **80%** (n=8) de nouvelles compétences. **70%** (n=7) déclarent avoir acquis des méthodes de travail et estiment que cette année leur a permis de construire leur projet professionnel.

LEUR SITUATION AU 1ER JANVIER 2021 APRÈS 2 ANNÉES D'ÉTUDES

Les résultats suivants portent sur les 10 étudiants non réinscrits à l'université Rennes 2 et ayant répondu à l'enquête

Leur situation au 1er janvier 2021

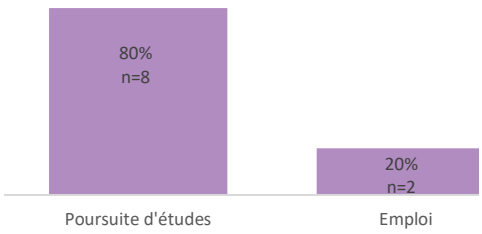

- **80%** (n=8) poursuivent des études
- **20%** (n=2) exercent un emploi

SUIO-IP Observatoire des Parcours Etudiants et de l'Insertion Professionnelle (OPEIP)
Chargée de l'étude : Delphine DOLO delphine.dolo@univ-rennes2.fr
Réalisation & mise en page D. DOLO
Impression Service imprimerie Reprographie Rennes 2

LES POURSUITES D'ÉTUDES Hors Rennes 2 80% (n=8)

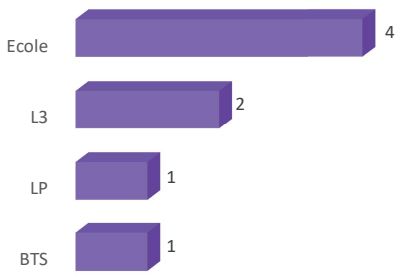

Ecole (n=4)
- Bachelor Communication à l'ECS Médiaschool à Rennes (1)
- Bachelor chargé de projet évènementiel (à l'AFTEC de Caen (1)
- Ecole de commerce à l'IGC Business School à Angers (1)
- Formation d'animateur radio à l'école privée Studio M à Montpelier (1)

Licence 3 (n=2)
- Information et communication à l'UCO d'Angers (1)
- Information et communication à l'université d'Avignon (1)

Licence professionnelle (n=1)
- Métiers du livre édition jeunesse à l'IUT de la Roche sur Yon

BTS (n=1)
- Communication à l'AFTEC en Ille et vilaine

▶ **1 étudiant** (12.5%) poursuit des études qui correspondent à un de ses voeux de Parcoursup à la sortie du Bac.

LE MARCHÉ DE L'EMPLOI 20% (n=2)

▶ 2 étudiants sont en emploi

- **100%** (n=2) ont trouvé leur emploi dans les 4 à 6 mois.
- **50% (n=1)** occupent un emploi stable.
- **100%** travaillent à temps partiel à mi temps.
- **1 étudiant** exerce un poste de statut de «artisan commerçant» et le 2ème «d'employé».

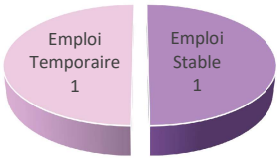

Les types d'emploi :
- Designer
- Tatoueur

- **50%** (n=1) ont un emploi dans une entreprise privée et **50%** (n=1) dans une entreprise publique ou nationalisée.
- **50%** (1) occupent un emploi en Bretagne en Ille et vilaine.
- **50%** (1) estiment que l'**emploi est plutôt en adéquation** avec la formation universitaire.

ZOOM

Suivi des étudiants inscrits en L1 INFORMATION ET COMMUNICATION en 2018-2019

	Total Inscrits après 1 an	2018-2019 après 1 an		2019-2020 après 2 ans d'études	
		Sortants après 1 an	Réinscrits pour une 2ème année	Sortants après 2 ans	Réinscrits pour une 3ème année
Aucun	49 (21.5%)	35 (65%)	14 (8%)	**4 (29%)**	**1 (1%)**
Licence 1 (L1)	178 (78.5%)	19 (35%)	159 (92%)	**2 (14%)**	**13 (8%)**
Licence 2 (L2)	X	X	x	8 (57%)	145 (91%)
Total	227	54	173	14	159

En quoi se sont ils réinscrits en 2020-2021 ?

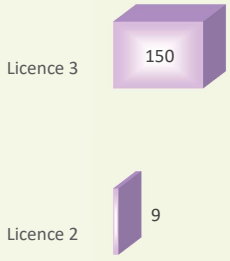

- **150 étudiants (94%)** poursuivent en **Licence 3** : Information et communication (149) *et Histoire et Sciences politiques (1)*

- **9 (6%)** se réinscrivent en **Licence 2** : *Information et communication (6), AES (1), Sciences de l'éducation (1) et Ergonomie (1)*

SUIO-IP Observatoire des Parcours Etudiants et de l'Insertion Professionnelle (OPEIP)
Chargée de l'étude : Delphine DOLO delphine.dolo@univ-rennes2.fr Réalisation & mise en page D. DOLO

Impression Service imprimerie Reprographie Rennes 2