

## APRÈS 3 ANS À L'UNIVERSITÉ RENNES 2 ...

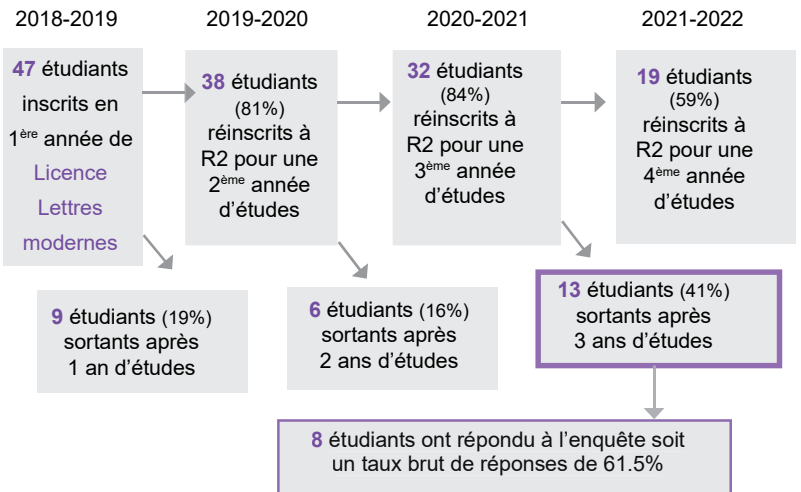
Promotion  
2018-2019

Population enquêtée :

- Etudiants inscrits en 1<sup>ère</sup> année de Licence Lettres modernes en 2018-2019 à l'université Rennes 2
- Néobacheliers 2018
- Non réinscrits à Rennes 2 en 2021-2022

Après une 1<sup>ère</sup> enquête réalisée à la rentrée 2018, la population a été arrêtée à 48 étudiants, 1 étudiant a annulé tardivement la 1<sup>ère</sup> inscription, l'enquête porte donc sur 47 étudiants.

Chaque année un nouveau questionnaire est envoyé aux étudiants sortants de l'université.



### QUI SONT-ILS ?

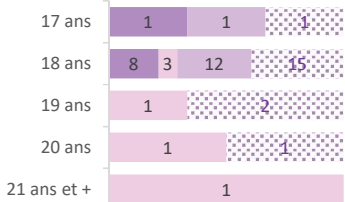


Le taux des femmes est supérieur à celui des hommes à quitter l'université après 1 ou 2 ou 3 ans (61% vs. 50%)

#### Age au Bac...

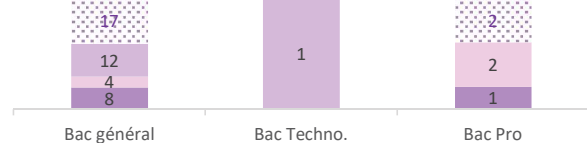
Sortants 1 an, Sortants 2 ans, Sortants 3 ans, Réinscrits pour une 4<sup>ème</sup> année

60.5% des étudiants qui ont eu leur Bac à 18 ans ont quitté l'université (vs. 33% de ceux qui l'ont eu à 19 ans)



#### Le type de Bac...

Réinscrits pour une 4<sup>ème</sup> année, Sortants 2 ans, Sortants 3 ans, Sortants 1 an



Sur l'ensemble des étudiants «Lettres modernes» de la cohorte, 60% des étudiants titulaires d'un Bac Professionnel ont quitté l'université après 3 ans (vs. 58.5% des étudiants titulaires d'un Bac Général).

#### Nature des droits d'inscription ...

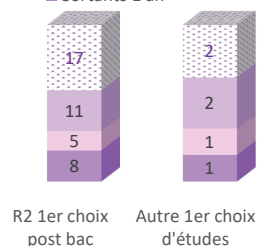
70% des étudiants «non boursier» ont arrêté leurs études à l'université Rennes 2 après 3 ans (vs. 50% des étudiants «boursier»).

### LA RENTRÉE UNIVERSITAIRE

#### L'université Rennes 2 comme 1<sup>er</sup> choix post Bac...

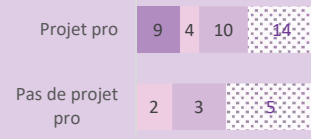
Réinscrits pour une 4<sup>ème</sup> année, Sortants 2 ans, Sortants 3 ans, Sortants 1 an

67% (n=4/6) des étudiants qui n'avaient pas choisi l'université Rennes 2 comme 1<sup>er</sup> choix d'études sont partis après 1, 2 ou 3 ans d'études (vs. 58.5% (n=24/41) des étudiants pour qui Rennes 2 était leur 1<sup>er</sup> choix d'études post bac).



#### Projet professionnel ...


Sortants 1 an, Sortants 2 ans, Sortants 3 ans, Réinscrits pour une 4<sup>ème</sup> année



62% (n=23/37) des étudiants qui avaient un projet professionnel en entrant à l'université ont quitté Rennes 2 après 1, 2 ou 3 ans d'études (vs. 50% (n=5/10) de ceux qui n'en avaient pas).

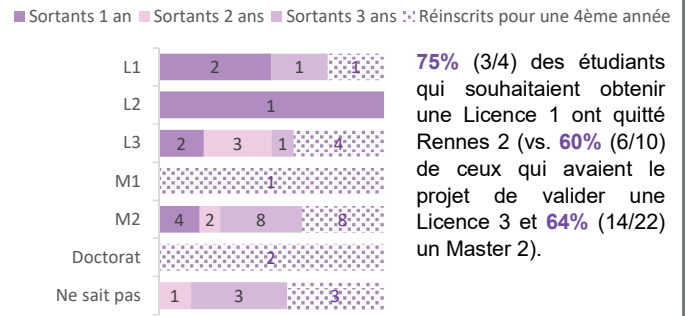
## Projet d'études ...

### Nombre d'années souhaitées passer à Rennes 2



80% (n=4/5) des étudiants qui souhaitent rester 1 an ont quitté l'université (vs. 50% (n=6/12) de ceux qui envisageaient 3 ans d'études et 59% (13/22) 5 ans d'études).

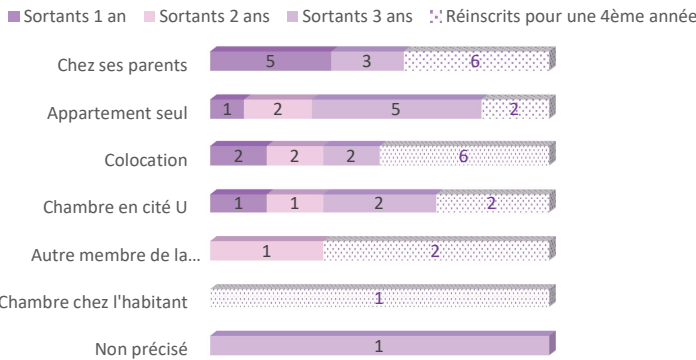
### Niveau de diplôme final envisagé



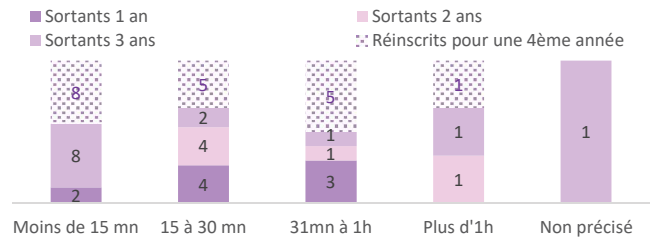
75% (3/4) des étudiants qui souhaitent obtenir une Licence 1 ont quitté Rennes 2 (vs. 60% (6/10) de ceux qui avaient le projet de valider une Licence 3 et 64% (14/22) un Master 2).

## CONDITIONS DE VIE

### Logement ...



### Temps de trajet domicile / université ...



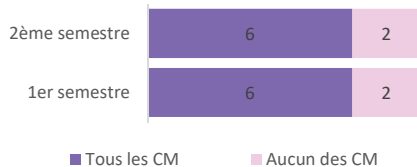
Les étudiants logeant en colocation ou chez leurs parents sont les moins nombreux à quitter l'université après 3 ans.

## LES ETUDIANTS NON REINSCRITS A RENNES 2 APRES 3 ANS D'ETUDES

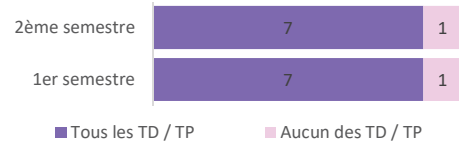
Les résultats suivants portent sur les 8 étudiants non réinscrits à l'université Rennes 2 en 2021-22 et ayant répondu à l'enquête

## PENDANT LEUR FORMATION ...

### Présence en cours durant l'année



75% (n=6) des étudiants ont assisté à tous les cours magistraux lors du 1<sup>er</sup> et du 2<sup>nd</sup> semestre.



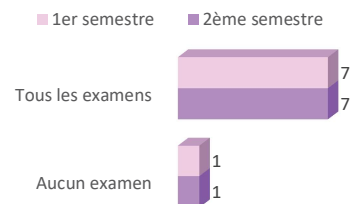
La présence à tous les TP/TD est forte au 1<sup>er</sup> et au 2<sup>nd</sup> semestre (87.5% n=7).

### Fréquence de travail personnel

	en effectif	en %
Tous les jours	4	50%
1 à 2 fois par semaine	2	25%
Uniquement à l'approche des examens	2	25%

75% (n=6) des étudiants déclarent travailler tous les jours ou 1 à 2 fois par semaine. Cependant, 25% (n=2) déclarent travailler uniquement à l'approche des examens.

### Présence aux examens

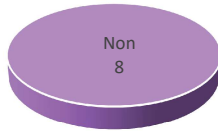


87.5% des étudiants (n=7) assistent à tous les examens au 1<sup>er</sup> et au 2<sup>nd</sup> semestre.

La principale raison de l'absence aux examens est un manque de motivation.

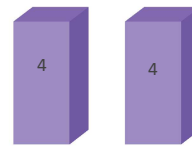


### Activités professionnelles pendant leur 3<sup>ème</sup> année



Aucun étudiant n'a exercé d'activité professionnelle pendant sa 3<sup>ème</sup> année d'études.

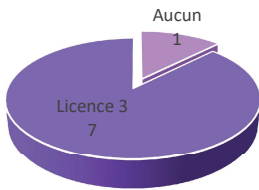
### Mobilité à l'étranger



50% (n=4) des étudiants sont allés à l'étranger depuis l'obtention de leur Bac, dans le cadre des loisirs.

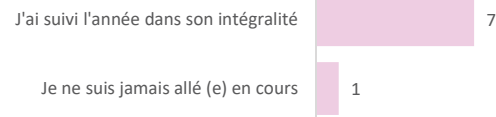
50% (n=4) des étudiants n'ont pas fait de mobilité à l'étranger. Les principales raisons sont : la contrainte financière, pas d'intérêt pour une mobilité internationale, la lourdeur des formalités administratives, des raisons personnelles ou familiales...

### Niveau de diplôme obtenu le plus élevé



87.5% (n=7) des étudiants ont quitté l'université après 3 ans en ayant validé leur 3<sup>ème</sup> année de Licence.

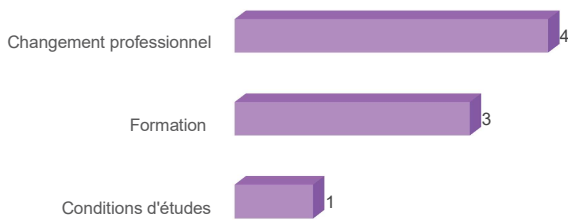
### Moment de l'interruption des études



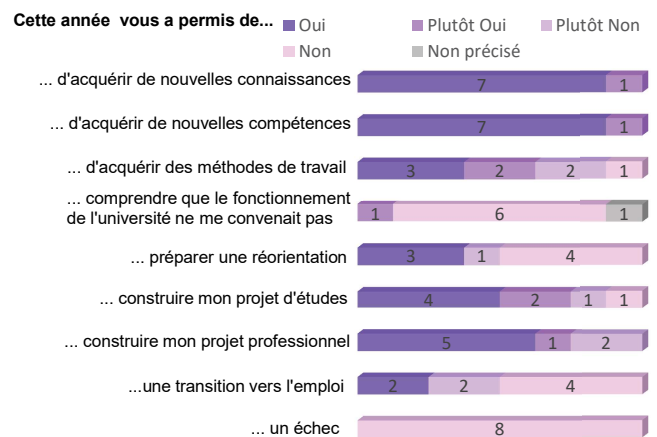
87.5% (n=7) des étudiants ont quitté Rennes 2 à la fin de l'année universitaire.

100% (n=8) des étudiants ont pris seul la décision de quitter l'université Rennes 2.

### Vous avez quitté Rennes 2 pour des raisons liées à ...



### Cette année vous a permis ...



#### Les principales raisons sont :

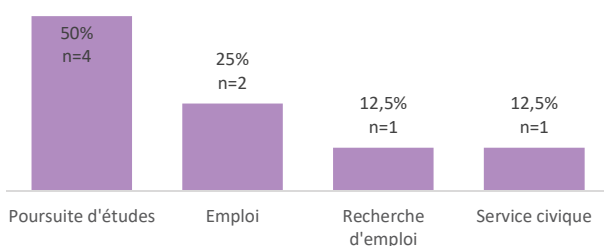
- **Changement professionnel** : formation pas adaptée à mon projet pro, souhait d'entrer dans la vie active, proposition d'emploi intéressante...
- **La formation** : suivre une formation non enseignée à R2, manque d'intérêt ou de motivation par cette formation, préparation du CRPE à l'INSPE de St Brieuc qui est rattaché à l'UBO ...
- **Conditions d'études** : manque d'encadrement et de suivi des profs.

87.5% (n=7) des étudiants déclarent avoir acquis durant cette 3<sup>ème</sup> année de nouvelles connaissances, de nouvelles compétences et 75% (n=6) de construire leur projet d'études et professionnel.

## LEUR SITUATION AU 1<sup>ER</sup> JANVIER 2022 APRÈS 3 ANNÉES D'ÉTUDES

Les résultats suivants portent sur les 8 étudiants non réinscrits à l'université Rennes 2 et ayant répondu à l'enquête

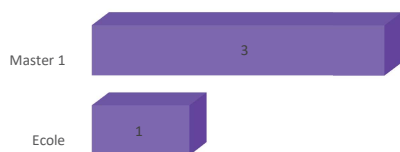
### Leur situation au 1<sup>er</sup> janvier 2022



- 50% (n=4) poursuivent des études
- 25% (n=2) exercent un emploi
- 12.5% (n=1) sont à la recherche d'un emploi
- 12.5% (n=1) réalisent un service civique dans une école primaire



## LES POURSUITES D'ÉTUDES Hors Rennes 2 50% (n=4)



**Master 1 (n=3)**

- Master MEEF non précisé (2)
- Master MEEF professeur des écoles (1)

**Ecole (n=1)**

- Journalisme au Québec

► **Aucun étudiant** ne poursuit d'études qui correspondent à un de ses vœux de Parcoursup à la sortie du Bac.

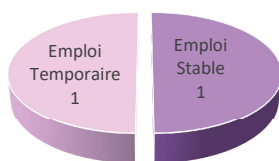
## LE MARCHÉ DE L'EMPLOI 37.5% (n=3)

► **25% (n=2) sont en emploi**

- **100%** (n=2) ont trouvé leur emploi dans les 2 mois.
- **50%** (n=1) occupent un emploi stable.
- **100%** (n=2) travaillent à temps plein.
- **100%** exercent un poste dont le statut est «employé»

Principaux types d'emploi :

- Employé (1)
- Hôte de caisse (1)



- **100%** (n=2) ont un emploi dans une entreprise privée
- **100%** (n=2) occupent un emploi en Bretagne.
- **100%** (n=2) estiment que leur **emploi est plutôt en adéquation** avec leur formation universitaire.

► **12.5% (n=1) recherchent un emploi**

L'étudiant est en recherche d'emploi depuis 5 à 6 mois.




- Il recherche un emploi dans son département de résidence.
- Il a exercé un emploi de vendangeur pendant 2 mois depuis le départ de Rennes 2.
- L'étudiant n'a pas l'intention de reprendre des études.

## ZOOM Suivi des étudiants inscrits en L1 LETTRES MODERNES en 2018-2019

Niveau de diplôme obtenu	Total Inscrits après 1 an	2018-2019 après 1 an		2019-2020 après 2 ans d'études		2020-2021 après 3 ans d'études	
		Sortants après 1 an	Réinscrits pour une 2 <sup>ème</sup> année	Sortants après 2 ans	Réinscrits pour une 3 <sup>ème</sup> année	Sortants après 3 ans	Réinscrits pour une 4 <sup>ème</sup> année
Aucun	15 (32%)	6 (67%)	9 (24%)	6 (100%)	1 (3%)	X	X
Deust 1	X	X	X	X	1 (3%)	X	X
Licence 1 (L1)	32 (68%)	3 (33%)	29 (76%)	X	5 (16%)	1 (8%)	1 (5%)
Deust 2	X	X	X	X	X	X	1 (5%)
Licence 2 (L2)	X	X	X	X	25 (78%)	X	7 (37%)
Licence 3 (L3)	X	X	X	X	X	12 (92%)	10 (53%)
<b>Total</b>	<b>47</b>	<b>9</b>	<b>38</b>	<b>6</b>	<b>32</b>	<b>13</b>	<b>19</b>

En quoi se sont ils réinscrits à R2 en 2020-2021 ?



- **9 étudiants** (47.5%) poursuivent en **Master 1** : Littérature générale et comparée (4), Métiers du livre et de l'édition (2), MEEF Lettres (1), Histoire de l'art (1) et Communication publique et politique (1)

- **8 étudiants** (42.5%) poursuivent en **Licence 3** : Lettres modernes (3), Information et communication (1), Arts plastiques (1), Sciences de l'éducation (1), Professeur des écoles (1) et Psychologie (1)

- **1 étudiant** (5%) se réinscrit en **Licence 2 Arts plastiques**

- **1 étudiant** (5%) s'inscrit en **Licence 1 Histoire**

