LETTRES MODERNES

APRÈS 2 ANS À L'UNIVERSITÉ RENNES 2 ...

Promotion 2018-2019

Population enquêtée :

- Etudiants inscrits en 1ère année de Licence Lettres Modernes en 2018-2019 à l'université Rennes 2
- Néobacheliers 2018
- Non réinscrits à Rennes 2 en 2020-2021

Après une 1ère enquête réalisée à la rentrée 2018, la population a été arrêtée à **48** étudiants, ***1** étudiant a annulé tardivement sa 1ère inscription, l'enquête porte donc sur **47** étudiants.*

Chaque année un nouveau questionnaire est envoyé aux étudiants sortants de l'université.

2018-2019	2019-2020	2020-2021
47 étudiants inscrits en 1ère année de Licence Lettres Modernes	**38** étudiants (81%) réinscrits à R2 pour une 2ème année d'études	**32** étudiants (84%) réinscrits à R2 pour une 3ème année d'études
	9 étudiants (19%) sortants après 1 an d'études	**6** étudiants (16%) sortants après 2 ans d'études

3 étudiants ont répondu à l'enquête soit un taux brut de réponses de 50%

QUI SONT-ILS ?

Le taux des femmes est supérieur à celui des hommes à quitter l'université après 1 ou 2 ans (**34%** vs. **17%**)

Age au Bac...

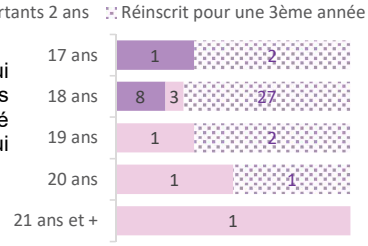

33% des étudiants qui ont eu leur Bac à 19 ans ont quitté l'université (vs. **29%** de ceux qui l'ont eu à 18 ans)

Le type de Bac...

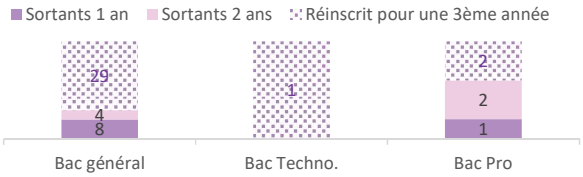

Sur l'ensemble des étudiants «Lettres modernes» de la cohorte, **60%** des étudiants titulaires d'un Bac Professionnel ont quitté l'université après 2 ans (vs. **29%** des étudiants titulaires d'un Bac Général).

Nature des droits d'inscription ...

35% des étudiants **«non boursier»** ont arrêté leurs études à l'université Rennes 2 après 2 ans (vs. **29%** des étudiants «**boursier**»).

LA RENTRÉE UNIVERSITAIRE

L'université Rennes 2 comme 1er choix post Bac...

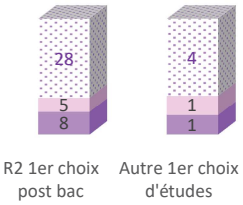

33% (n=2/6) des étudiants qui n'avaient pas choisi l'université Rennes 2 comme 1er choix d'études sont partis après 2 ans d'études (vs. **32%** n=13/41 des étudiants pour qui Rennes 2 était leur 1er choix d'études post bac).

Projet d'études ...

Nombre d'années souhaitées passer à Rennes 2



40% (n=2/5) des étudiants qui souhaitaient rester 1 an ont quitté l'université (vs. **27%** (n=6/22) de ceux qui envisageaient 5 ans d'études).

Niveau de diplôme final envisagé

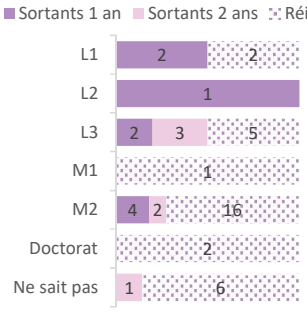

50% (2/4) des étudiants qui souhaitaient obtenir une Licence 1 ont quitté Rennes 2 (vs. **27%** (6/22) de ceux qui avaient le projet de valider un Master 2).

Projet professionnel ...

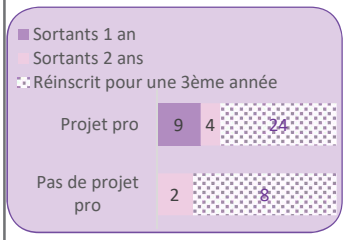

35% (n=13/37) des étudiants qui avaient un projet professionnel en entrant à l'université ont quitté Rennes 2 après 2 ans d'études (vs. **20%** (n=2/10) de ceux qui n'en avaient pas).

SUIO-IP Observatoire des Parcours Etudiants et de l'Insertion Professionnelle (OPEIP)
Chargée de l'étude : Delphine DOLO delphine.dolo@univ-rennes2.fr

Réalisation & mise en page D. DOLO
Impression Service imprimerie Reprographie Rennes 2

CONDITIONS DE VIE

Logement ...

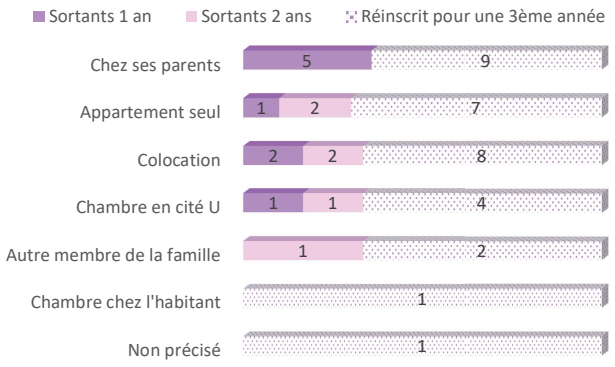

Temps de trajet domicile / université ...

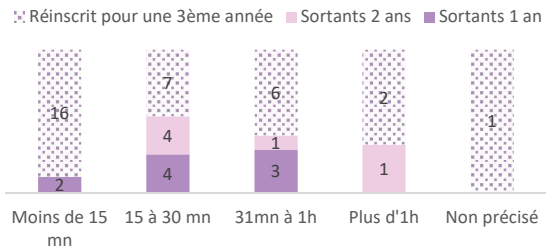

Plus de la moitié des étudiants (**53%**) qui mettent 15 à 30 minutes pour aller en cours, ont quitté l'université Rennes 2 après 1 ou 2 ans.

LES ETUDIANTS NON REINSCRITS A RENNES 2 APRES 2 ANS D'ETUDES

Les résultats suivants portent sur les 3 étudiants non réinscrits à l'université Rennes 2 en 2020-21 et ayant répondu à l'enquête

PENDANT LEUR FORMATION ...

Trajectoire des étudiants au cours de leur 2ème année d'études...

Au cours de votre 2ème année d'études, avez vous changé de filière ?

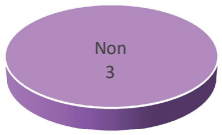

▶ **Aucun étudiant n'a changé de filière** au cours de leur 2ème année d'études à l'université Rennes 2.
Aucun d'entre eux n'a eu **l'intention de se réorienter.**

Présence en cours durant l'année

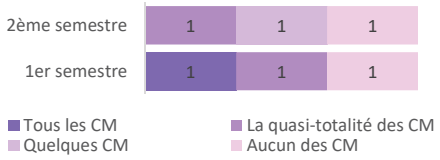

67% (n=2) des étudiants ont assisté à tous ou à la quasi totalité des Cours magistraux lors du 1er semestre (vs. **33%** n=1 au 2nd semestre).

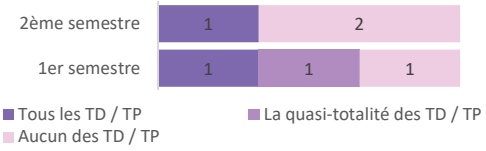

La présence à tous les TP/TD ou à leur quasi totalité est forte au 1er semestre (**67%** n=2).
Elle baisse au second semestre (**33%** n=1).

Fréquence de travail personnel

	en effectif	en %
Tous les jours	1	33%
Jamais	2	67%

33% (n=1) déclare travailler tous les jours. Cependant, **67%** (n=2) n'ont jamais travaillé leurs cours.

Présence aux examens

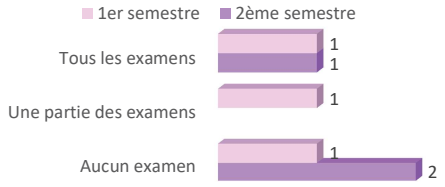

67% des étudiants (n=2) assistent à tous ou une partie des examens au 1er semestre vs. **33%** (n=1) au 2nd semestre.

Les principales raisons de l'absence aux examens sont : l'abandon des études, trop déprimé par le confinement ...

SUIO-IP Observatoire des Parcours Etudiants et de l'Insertion Professionnelle (OPEIP)
Chargée de l'étude : Delphine DOLO delphine.dolo@univ-rennes2.fr
Réalisation & mise en page D. DOLO

Impression Service imprimerie Reprographie Rennes 2

Activités professionnelles pendant leur 2ème année

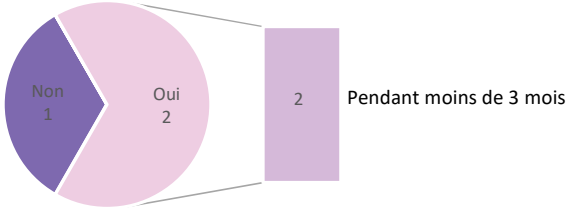

67% (n=2) des étudiants exercent une activité professionnelle. Parmi eux, **tous** (n=2) ont un emploi le week-end et exercent un travail alimentaire. **50%** (n=1) a la possibilité d'aménager son temps de travail avec ses cours.

Mobilité à l'étranger

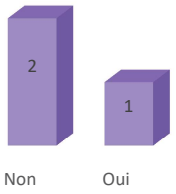

1 étudiant (33%) est allé à l'étranger depuis l'obtention du Bac dans le cadre des loisirs.

67% (n=2) des étudiants n'ont pas fait de mobilité à l'étranger. Les principales raisons sont : la contrainte financière, pas d'interêt pour une mobilité internationale...

Niveau de diplôme obtenu le plus élevé

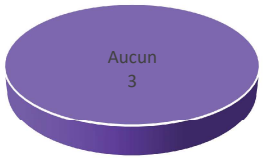

100% des étudiants ont quitté l'université après 2 ans sans n'avoir rien validé.

Moment de l'interruption des études

	en effectif	en %
J'ai suivi l'année dans son intégralité	1	33%
Après les examens du 1er semestre	1	33%
Au cours du 1er semestre	1	33%

1 étudiant (33%) a quitté Rennes 2 à la fin de l'année universitaire.

100% (n=3) des étudiants ont pris seul la décision de quitter l'université Rennes 2.

Vous avez quitté Rennes 2 pour des raisons liées à ...

(Total > 3 car plusieurs réponses possibles)

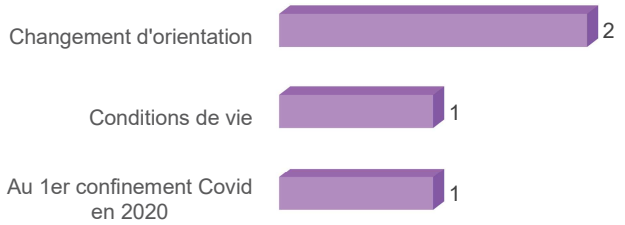

Les principales raisons sont :

- **Changement d'orientation** : *admis dans une formation sélective, orientation professionnelle..*
- **Conditions de vie** : *isolement et ou anonymat*
- **Au 1er confinement COVID** : *absence de contacts avec les autres étudiants pour travailler en groupe, difficultés personnelles pendant ce confinement...*

Cette année vous a permis ...

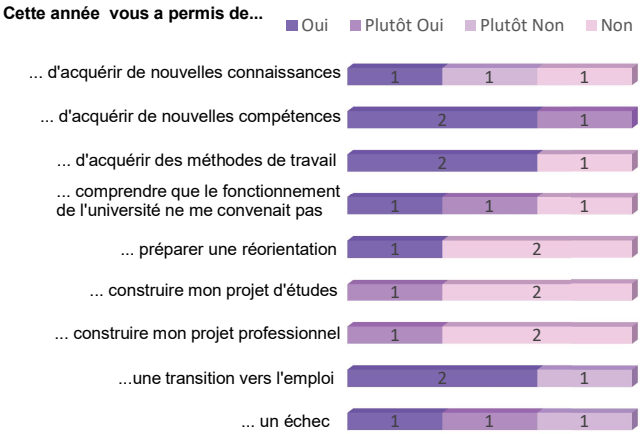

100% des étudiants déclarent avoir acquis durant cette 2ème année de nouvelles compétences et **67%** (n=2) des méthodes de travail et une transition vers l'emploi. **67%** (n=2) déclarent avoir compris que le fonctionnement de l'université ne leur convenait pas.

LEUR SITUATION AU 1ER JANVIER 2021 APRÈS 2 ANNÉES D'ÉTUDES

Les résultats suivants portent sur les 3 étudiants non réinscrits à l'université Rennes 2 et ayant répondu à l'enquête

Leur situation au 1er janvier 2021

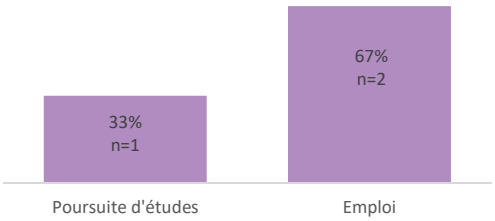

- **67%** (n=2) exercent un emploi
- **33%** (n=1) poursuivent des études non précisées qui ne correspondent pas à un des voeux post-bac sur Parcoursup.

SUIO-IP Observatoire des Parcours Etudiants et de l'Insertion Professionnelle (OPEIP)
Chargée de l'étude : Delphine DOLO delphine.dolo@univ-rennes2.fr Réalisation & mise en page D. DOLO

Impression Service imprimerie Reprographie Rennes 2

LE MARCHÉ DE L'EMPLOI

67% (n=2) sont en emploi

- **50%** (n=1) ont trouvé son emploi dans les 3 mois.
- **100%** occupent un emploi temporaire.
- **100%** travaillent à temps partiel à mi-temps.
- **100%** exercent un poste de statut «d'employé».

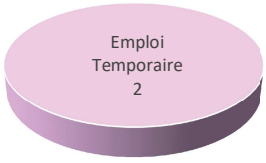

Les types d'emploi :
- Vendeur
- Assistant d'éducation

- **50%** (n=1) ont un emploi dans une entreprise privée et **50%** (n=1) dans un établissement d'enseignement public.
- **50%** occupent un emploi en Bretagne dans les Côtes d'Armor.
- **100%** estiment que leur **emploi n'est pas du tout en adéquation** avec leur formation universitaire.

ZOOM Suivi des étudiants inscrits en L1 LETTRES MODERNES en 2018-2019

		2018-2019 après 1 an d'études		2019-2020 après 2 ans d'études	
	Total Inscrits après 1 an	Sortants après 1 an	Réinscrits pour une 2ème année	Sortants après 2 ans	Réinscrits pour une 3ème année
Aucun	15 (32%)	6 (67%)	9 (24%)	**6 (100%)**	**1 (3%)**
Deust 1	X	X	X	X	**1 (3%)**
Licence 1 (L1)	32 (68%)	3 (33%)	29 (76%)	X	**5 (16%)**
Licence 2 (L2)	X	X	X	X	25 (78%)
Total	47	9	38	6	32

En quoi se sont ils réinscrits en 2020-2021 ?

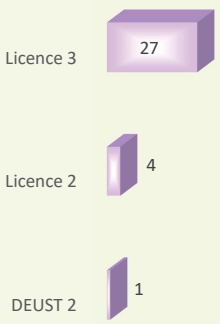

- **27 étudiants (84.5%)** poursuivent en **Licence 3** : *Lettres modernes (14), Bibliothèque et édition (8), Professeur des écoles (3), Arts du spectacle cinéma (1) et Sciences de l'éducation (1)*

- **4 (12.5%)** se réinscrivent en **Licence 2** : *Bibliothèque édition (1), Arts plastiquese (1), Info Com (1) et Psychologie (1)*

- **1 (3%)** s'inscrit en **DEUST 2** : *Métiers des bibliothèques et de la documentation.*