

APRÈS 1 AN À L'UNIVERSITÉ RENNES 2 ...

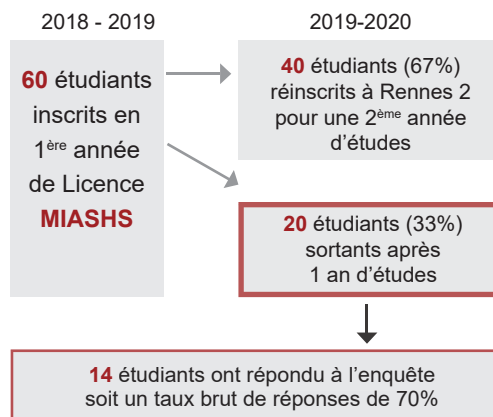
Promotion
2018-2019

Population enquêtée :

- Etudiants inscrits en 1^{ère} année de Licence MIASHS en 2018-2019 à l'université Rennes 2
- Néobacheliers 2018
- Non réinscrits en 2019-2020

Après une 1^{ère} enquête réalisée à la rentrée 2018, la population a été arrêtée à **61 étudiants**, 1 étudiant a annulé tardivement sa 1^{ère} inscription, l'enquête porte donc sur **60 étudiants**.

Chaque année un nouveau questionnaire est envoyé aux étudiants sortants de l'université.



QUI SONT-ILS ?

	Cohorte de départ	Nb Sortants 1 an	% sortants*
Homme	33	13	39%
Femme	27	7	26%
Boursier	27	8	30%
Non Boursier	33	12	36%
Type de BAC			
Bac Général	58	19	33%
Bac Technologique	1	1	100%
Bac Professionnel	-	-	-
Bac Etranger	1	-	-
Age au BAC			
17 ans	5	3	60%
18 ans	49	13	26,5%
19 ans	6	4	67%

* % des sortants 1 an sur la cohorte de départ

Synthèse sur les sortants 1 an comparée à la cohorte de départ ...

- ▶ Homme 39%
- ▶ Femme 26%
- ▶ Boursier 30%
- ▶ Non boursier 36%
- ▶ 33% des étudiants titulaires d'un bac Général ont quitté l'université Rennes 2 après un an.

LA RENTRÉE UNIVERSITAIRE

Cohorte de départ
60

Sortants
1 an
20

▶ Rennes 2 comme 1^{er} choix post bac

	Cohorte de départ	Sortants 1 an
Oui	43	11
Non	17	9

53% (n=9) des étudiants qui n'avaient pas choisi l'université Rennes 2 comme 1^{er} choix d'études sont partis après 1 an d'études (vs. **25,5%** n=11 de ceux pour qui Rennes 2 était le 1^{er} choix d'études post bac).

▶ Aviez vous un projet professionnel ?

	Cohorte de départ	Sortants 1 an
Oui	22	6
Non	38	14

37% (n=14) des étudiants qui n'avaient pas de projet prof. en entrant à l'université ont quitté Rennes 2 après 1 an d'études (vs. **27%** (n=6) de ceux qui en avaient un).

▶ Projet d'études

Nombre d'années souhaitées passer à Rennes 2

64% (n=7) des étudiants qui souhaitaient rester juste 1 an ont quitté l'université vs. **20%** (n=4) de ceux qui envisageaient 5 ans d'études.

	Cohorte de départ	Sortants 1 an
1 an	11	7
2 ans	1	1
3 ans	24	5
4 ans	1	-
5 ans	20	4
Non précisé	3	3

Niveau de diplôme final envisagé

86% (n=6) des étudiants qui souhaitaient juste obtenir une Licence 1 ont quitté Rennes 2 (vs. **19%** (n=4) de ceux qui avaient le projet de valider un Master 2).

	Cohorte de départ	Sortants 1 an
Aucun	1	1
L1	7	6
L2	1	1
L3	19	3
LP	1	1
M2	21	4
Doctorat	1	1
Ne sait pas	7	2
Non précisé	2	1

CONDITIONS DE VIE

Logement



Logement	Cohorte de départ	Sortants 1 an
Chez ses parents	25	10
Appartement seul	15	4
Colocation	8	2
Chambre en cité U	10	3
Autre membre de la famille	2	1

Temps de trajet domicile université



Temps de trajet	Cohorte de départ	Sortants 1 an
moins de 15 mn	25	7
de 15 à 30 mn	18	6
de 31mn à 1h	12	5
plus d'1h	5	2

LES ETUDIANTS NON REINSCRITS A RENNES 2 APRES 1 AN D'ETUDES

Les résultats suivants portent sur les 14 étudiants non réinscrits à l'université Rennes 2 en 2019-20 et ayant répondu à l'enquête

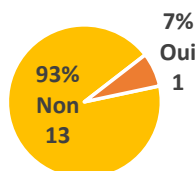
PENDANT LEUR FORMATION ...

Trajectoire des étudiants au cours de leur année de L1 ...

Au cours de votre L1, avez-vous changé de filière ?

► **93% (13) n'ont pas changé de filière** au cours de leur 1^{ère} année d'études à l'université Rennes 2.

Cependant, **31% (4) d'entre eux ont eu l'intention de se réorienter mais ne l'ont pas fait** principalement par contrainte du système (ex date butoir pour se réorienter ...), mais aussi par manque de système de passerelle ou par choix personnel.



► **1 a changé de filière au cours de sa 1^{ère} année d'études à l'université Rennes 2** (DUT Gestion des entreprises et des administrations), au cours du 1^{er} semestre.

Il n'a pas eu besoin d'un accompagnement par le Pôle Orientation du SUIO-IP pour se réorienter ni besoin de consulter le catalogue de l'offre de formation de l'université Rennes 2.

Pour quelles raisons avez vous changé de filière ? : «le système de l'université n'était pas adapté pour moi»,

Présence en cours durant l'année

(1 non réponse)

Présence en cours	1er semestre	2ème semestre
Tous les CM	7	4
La quasi-totalité des CM	3	1
Quelques CM	3	1
Aucun des CM	7	0
Tous les TD ou TP	7	4
La quasi-totalité des TD ou TP	4	1
Quelques TD ou TP	1	1
Aucun TD / TP	1	7

71% (10) des étudiants ont assisté à tous ou à la quasi totalité des Cours magistraux lors du 1^{er} semestre vs. **36% (5) au second semestre.**

78,5% (n=11) des étudiants ont assisté à tous ou à la quasi totalité des TD ou TP lors du 1^{er} semestre vs. **36% (5) au second semestre.**

Fréquence de travail personnel

Fréquence	en effectif	en %
Tous les jours	1	7%
1 à 2 fois par semaine	4	29%
1 à 2 fois par mois	2	14%
Uniquement à l'approche des examens	6	43%
Jamais	1	7%

43% déclarent avoir travaillé leurs cours uniquement à l'approche des examens.

Présence aux examens

	1 ^{er} semestre		2 ^{ème} semestre	
	effectif	%	effectif	%
Tous les examens	11	79%	4	29%
Une partie des examens	2	14%	1	7%
Aucun examen	-	-%	8	57%
Non réponse	1	7%	1	7%

79% assistent à tous les examens au 1^{er} semestre vs. **29%** au 2^{ème} semestre.

Les principales raisons de l'absence aux examens sont : abandon des études, pas de motivation, problème de santé,...

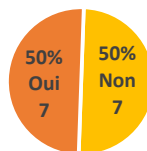


▶ Activités professionnelles pendant leur année

	en effectif	en %
NON	11	79%
OUI	3	21%
Oui entre 3 et 6 mois	1	7%
Oui pendant plus de 6 mois	2	14%

3 ont exercé une activité professionnelle. Parmi eux, 2 travaillaient le Week-end et tous avaient un emploi alimentaire.

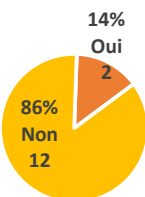
▶ Mobilité à l'étranger ?



50% des étudiants sont allés à l'étranger depuis l'obtention de leur Bac :
Tous dans le cadre des loisirs

50% n'ont pas fait de mobilité à l'étranger. Les principales raisons sont : la contrainte financière et un niveau universitaire trop faible.

▶ Obtention de la 1^{ère} année de Licence ?



86% ont quitté l'université sans avoir obtenu leur 1^{ère} année de Licence. Parmi eux, 50% (6) déclarent avoir abandonné les études.

▶ Moment de l'interruption des études

	en effectif	en %
J'ai suivi l'année dans son intégralité	5	35,7%
Après les examens du 1 ^{er} semestre	5	35,7%
Au cours du 2 ^{ème} semestre	4	28,6%

35,7% ont quitté Rennes 2 à la fin de l'année universitaire et autant après les examens du 1^{er} semestre.

▶ Vous avez quitté Rennes 2 pour des raisons liées à ...

(% >100 car réponses multiples)

	en effectif	en %
Votre formation	9	64%
Un changement d'orientation	5	36%
Conditions d'études	3	21%
Conditions de vie	1	7%

- Pas intéressé ni motivé par la formation (5), Formation ne correspond pas à mes attentes (4), Suivre une formation non enseignée à Rennes 2 (4), Contenu des cours trop théorique (3), Difficultés d'ordre scolaire (2), Niveau de formation trop élevé (2), Admis dans une formation hors Rennes 2 + adaptée à mon projet (1), Manque de débouchés dans la filière (1)
- Inscription en L1 par défaut (3), Un des choix postbac validé (3)
- Manque d'adaptation aux méthodes de travail (2), Difficultés à m'organiser dans mon travail (2), Manque d'encadrement de suivi des profs (2)
- Isolement et/ou anonymat

▶ Cette année vous a permis ...

93% (13) des étudiants «sortants 1 an» déclarent que cette année d'études leur a permis **d'acquérir de nouvelles connaissances**.

71% (10) déclarent avoir **acquis de nouvelles compétences**

64% (9) ont profité de c'ette année pour **acquérir des méthodes de travail** et autant pour **préparer une réorientation**.

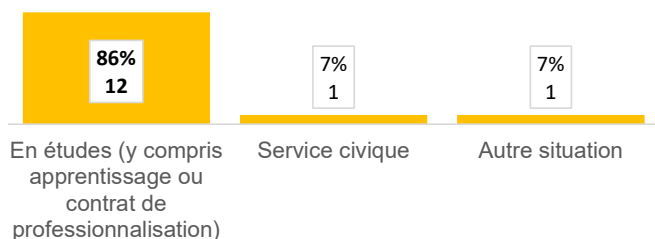
■ Non ■ Oui ■ Plutôt non ■ Plutôt oui

... d'acquérir de nouvelles connaissances	1	5	8	
... d'acquérir de nouvelles compétences	5	4	5	
... d'acquérir des méthodes de travail	4	4	1	5
... de comprendre que le fonctionnement de l'université ne me convenait pas	4	2	4	4
... de préparer une réorientation	2	6	3	3
... de construire mon projet professionnel	4	3	3	4
Une transition vers l'emploi	10	1	2	1
Un échec	4	3	4	3

LEUR SITUATION AU 1^{ER} JANVIER 2020 APRÈS 1 ANNÉE D'ÉTUDES

Les résultats suivants portent sur les 14 étudiants non réinscrits à l'université Rennes 2 et ayant répondu à l'enquête

Situation au 1^{er} janvier 2020



- 86% poursuivent des études hors de Rennes 2
- 7% en Service Civique : secteur du social
- 7% dans une autre situation : « procédure de recrutement de l'armée de l'air »



LES POURSUITES D'ÉTUDES Hors Rennes 2 **86%** (n=12)

