

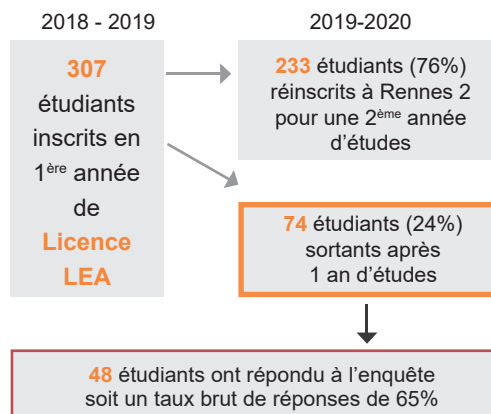
APRÈS 1 AN À L'UNIVERSITÉ RENNES 2 ...

Population enquêtée :

- Etudiants inscrits en 1^{ère} année de Licence LEA en 2018-2019 à l'université Rennes 2
- Néobacheliers 2018
- Non réinscrits en 2019-2020

Après une 1^{ère} enquête réalisée à la rentrée 2018, la population a été arrêtée à **310** étudiants, **3 étudiants ont annulé tardivement leur 1^{ère} inscription, l'enquête porte donc sur 307 étudiants.**

Chaque année un nouveau questionnaire est envoyé aux étudiants sortants de l'université.



QUI SONT-ILS ?

	Cohorte de départ	Nb Sortants 1 an	% sortants*	
Homme	69	21	30%	
Femme	238	53	22%	
Boursier	166	40	24%	
Non Boursier	141	34	24%	
Type de BAC				
Bac Général	251	42	17%	
L	106	19	18%	
ES	104	17	16%	
S	41	6	15%	
Bac Technologique	45	25	55,5%	
Bac Professionnel	10	7	70%	
Bac Etranger	1	0	-	
Age au BAC				
17 ans	10	4	40%	
18 ans	247	53	21%	
19 ans	36	13	36%	
20 ans	11	3	27%	
21 ans	3	1	33%	

* % des sortants 1 an sur la cohorte de départ

Synthèse sur les sortants 1 an comparée à la cohorte de départ ...

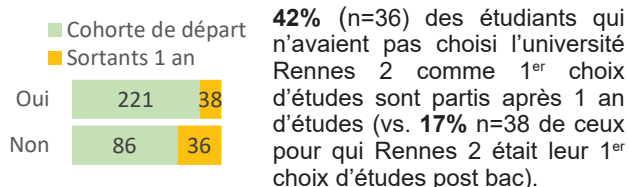
- ▶ Homme 30%
- ▶ Femme 22%
- ▶ Boursier 24%
- ▶ Non boursier 24%
- ▶ 55,5% des étudiants titulaires d'un bac Technologique ont quitté l'université Rennes 2 après un an (vs. 17% des étudiants titulaires d'un bac Général).

LA RENTRÉE UNIVERSITAIRE

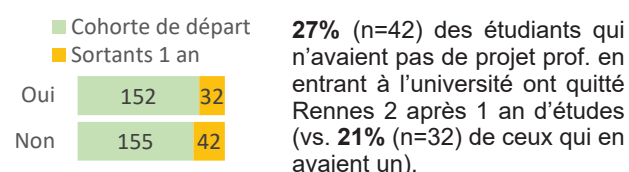
Cohorte de départ
307

Sortants
1 an
74

▶ Rennes 2 comme 1^{er} choix post bac

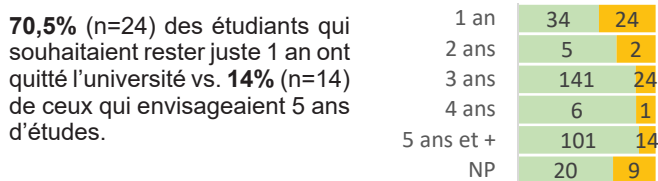


▶ Aviez vous un projet professionnel ?



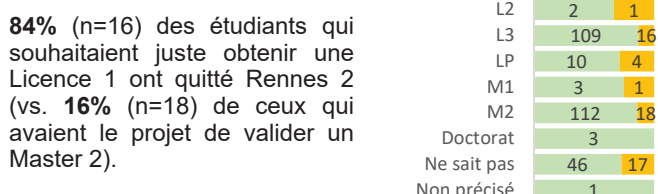
▶ Projet d'études

Nombre d'années souhaitées passer à Rennes 2



■ Cohorte de départ ■ Sortants 1 an

Niveau de diplôme final envisagé



CONDITIONS DE VIE

Logement



Chez ses parents	140	39
Appartement seul	63	14
Colocation	49	6
Chambre en cité U	35	7
Autre membre de la famille	11	6
Chambre chez l'habitant	3	
Autre	3	
NP	3	2

■ Cohorte de départ
■ Sortants 1 an

Temps de trajet domicile université



moins de 15 mn	106	20
de 15 à 30 mn	109	28
de 31mn à 1h	72	17
plus d'1h	17	7
NP	3	2

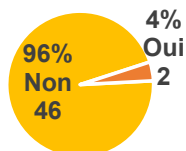
LES ETUDIANTS NON REINSCRITS A RENNES 2 APRES 1 AN D'ETUDES

Les résultats suivants portent sur les 48 étudiants non réinscrits à l'université Rennes 2 en 2019-20 et ayant répondu à l'enquête

PENDANT LEUR FORMATION ...

Trajectoire des étudiants au cours de leur année de L1 ...

Au cours de votre L1, avez vous changé de filière ?



► **96%** (n=46) n'ont pas changé de filière au cours de leur 1^{ère} année d'études à l'université Rennes 2. Cependant, **37%** (n=17) d'entre eux ont eu l'intention de se réorienter mais ne l'ont pas fait principalement par contrainte du système (ex date butoir pour se réorienter ...), par choix personnel, par contrainte liée au logement ou à l'offre de formation.

► **4%** (n=2) ont changé de filière au cours de leur 1^{ère} année d'études à l'université Rennes 2 (Droit Licence 1 parcours anglophone, Ecole de commerce). (1 en début d'année et 1 en fin d'année).

Pour quelles raisons avez vous changé de filière ? - «Environnement Rennes 2 ne m'a pas du tout rassuré et m'a démotivé : grève (même des professeurs, examens impossible à passer,...)», «la formation ne me plaisait pas, pris dans une école de commerce»

Présence en cours durant l'année

Tous les CM	16	6
La quasi-totalité des CM	16	9
Quelques CM	13	18
Aucun des CM	3	15
Tous les TD ou TP	29	15
La quasi-totalité des TD ou TP	8	8
Quelques TD ou TP	9	11
Aucun TD / TP	2	14

■ 1er semestre ■ 2ème semestre

67% (n=32) des étudiants assistent à tous ou à la quasi totalité des Cours magistraux lors du 1^{er} semestre (vs. **31%** n=15 au second semestre).

77% (n=37) des étudiants assistent à tous ou à la quasi totalité des TD ou TP lors du 1^{er} semestre (vs. **48%** n=23 au second semestre).

Au second semestre, **31%** (n=15) n'ont assisté à aucun des Cours magistraux et **29%** (n=14) à aucun TD ou TP.

Fréquence de travail personnel

	en effectif	en %
Tous les jours	8	17%
1 à 2 fois par semaine	16	33%
1 à 2 fois par mois	3	6%
Uniquement à l'approche des examens	10	21%
Jamais	11	23%

33% (n=16) déclarent travailler 1 à 2 fois par semaine et **23%** (n=11) ne jamais avoir travaillé leur cours.

Présence aux examens

	1 ^{er} semestre		2 ^{ème} semestre	
	effectif	%	effectif	%
Tous les examens	38	79%	23	48%
Une partie des examens	5	10,5%	8	17%
Aucun examen	5	10,5%	17	35%

79% assistent à tous les examens au 1^{er} semestre vs. **48%** au 2^{ème} semestre.

Les principales raisons de l'absence aux examens sont : abandon des études, pas motivé, je me suis réorienté, difficulté pour me rendre aux examens, ...

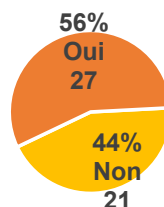


▶ Activités professionnelles pendant leur année

	en effectif	en %
NON	32	67%
OUI	16	33%
Oui entre 3 et 6 mois	2	4%
Oui pendant moins de 3 mois	8	16,5%
Oui pendant plus de 6 mois	6	12,5%

33% ont exercé une activité professionnelle. Parmi eux, **75%** (n=12) travaillaient en semaine, et tous avaient un emploi alimentaire. **56%** (n=9) ont eu la possibilité d'aménager leur temps de travail avec leurs cours.

▶ Mobilité à l'étranger ?



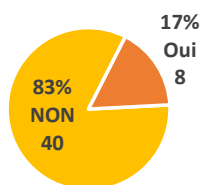
*(% sur réponses multiples)

56% des étudiants sont allés à l'étranger depuis l'obtention de leur Bac :

- *52% (n=25) dans le cadre des loisirs
- *6% (n=3) dans le cadre des études

44% des étudiants n'ont pas fait de mobilité à l'étranger. Les principales raisons sont : la contrainte financière, et le manque d'intérêt pour une mobilité internationale, ...

▶ Obtention de la 1^{ère} année de Licence ?



83% ont quitté l'université sans avoir obtenu leur 1^{ère} année de Licence. Parmi eux, **37,5%** (n=15) déclarent avoir abandonné les études.

▶ Moment de l'interruption des études

	en effectif	en %
J'ai suivi l'année dans son intégralité	28	58,5%
Au cours du 2 ^{ème} semestre	12	25%
Au cours du 1 ^{er} semestre	4	8,5%
Après les examens du 1 ^{er} semestre	3	6%
Jamais	1	2%

58,5% ont quitté Rennes 2 à la fin de l'année universitaire et **25%** au cours du 2^{ème} semestre.

▶ Vous avez quitté Rennes 2 pour des raisons liées à ...

(% >100 car réponses multiples)

	en effectif	en %
Votre formation	29	60%
Conditions d'études	15	31%
Un changement d'orientation	12	25%
Conditions de vie	5	10%
Un changement de projet professionnel	5	10%
Autre raison	4	8%

- Formation ne correspond pas à mes attentes (23), Pas intéressé ni motivé par la formation (16), Contenu de cours trop théorique (10), suivre une formation non enseignée à Rennes 2 (4), ...
- Manque d'encadrement (9), difficultés d'adaptation à la vie universitaire (5), Manque d'adaptation aux méthodes de travail (4), ...
- Admis dans une formation sélective (8), Inscrits en L1 par défaut (7), ...
- Difficulté de logement, de transport, Problème pour financer mes études, ...
- Formation pas adaptés à mon projet professionnel (5)

▶ Cette année vous a permis ...

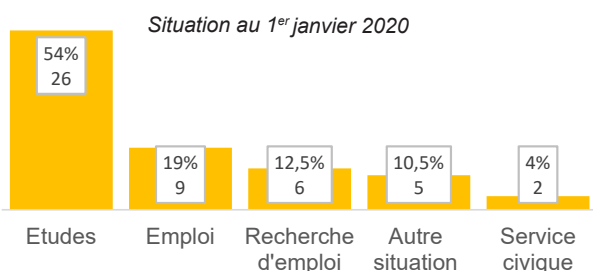
71% (n=34) des étudiants «sortants 1 an» déclarent que cette année d'études leur a permis de comprendre que le fonctionnement de l'université ne leur convenait pas.

73% (n=35) déclarent avoir acquis durant cette année de nouvelles connaissances.

	Non	Oui	Plutôt non	Plutôt oui	Non réponse
... d'acquérir de nouvelles connaissances	4	22	9	13	
... d'acquérir de nouvelles compétences	12	13	12	11	
... d'acquérir des méthodes de travail	18	11	8	10	1
... de comprendre que le fonctionnement de l'université ne me convenait pas	9	27	5	7	
... de préparer une réorientation	10	16	6	15	1
... de construire mon projet professionnel	18	13	9	7	1
Une transition vers l'emploi		33	3	7	4
Un échec	19	13	5	10	1

LEUR SITUATION AU 1^{ER} JANVIER 2020 APRÈS 1 ANNÉE D'ÉTUDES

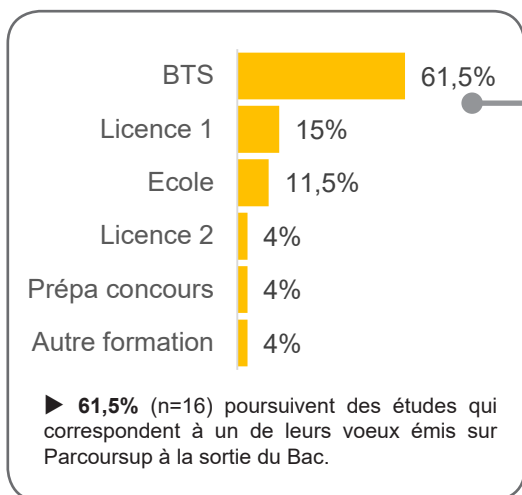
Les résultats suivants portent sur les **48** étudiants non réinscrits à l'université Rennes 2 et ayant répondu à l'enquête



- **54%** poursuivent des études hors de Rennes 2
- **19%** exercent un emploi
- **12,5%** sont à la recherche d'un emploi
- **4%** sont en service civique : Croix rouge, Radio
- **10,5%** sont dans une autre situation : année de césure, année sabbatique, en attente d'engagement, ...



LES POURSUITES D'ÉTUDES Hors Rennes 2 54% (n=26)

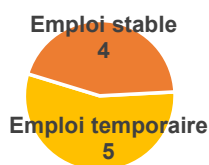


BTS (n=16)	Management Commercial Opérationnel (5), Commerce International (3), Assistant manager (1), Communication(1), Optique (1), Professions immobilières (1), Support à l'Action Managériale SAM (1), Technico-commercial (TC), Tourisme (2)
Licence 1 (n=4)	LEA (2), Droit parcours anglophone, Sciences politiques
Ecole (n=3)	Ecole de commerce (2), Bachelor (1)
Licence 2 (n=1)	LEA
Prépa Concours (n=1)	Ecole d'orthophonie
Autre formation (1)	Bac pro en alternance Electricité

LE MARCHÉ DE L'EMPLOI 31,5% (n=15)

► 19% (n=9) sont en emploi

- **55,5%** (5) ont trouvé leur emploi dans les 3 mois
- **55,5%** (5) ont un **emploi temporaire** : CDD (3), Intérim (2)
- **67%** (6) sont à **temps complet**
- **89%** (8) ont le statut «**employé**» ou cat C Fonction Publique
- **89%** (8) sont dans une **Entreprise privée**, Fonction publique (1)
- **100%** sont en **Bretagne**
- **100%** estiment que leur **emploi n'est pas du tout en adéquation** avec leur formation universitaire.



Principaux types d'emploi :

Agent de production, Employé Dégustation de boisson, Employé polyvalent, Hôte de caisse, Livreur, Militaire, Vendeur, Vendeur en boulangerie, ...

► 12,5% (n=6) recherchent un emploi

Durée de recherche d'emploi depuis le départ de Rennes 2 ?	en effectif	en %
1 à 2 mois	2	33%
3 à 4 mois	1	17%
7 à 9 mois	1	17%
+ de 9 mois	2	33%

- **67%** (4) recherchent un emploi dans leur département de résidence.
- **100%** ont déjà exercé un emploi depuis leur départ de Rennes 2.
- **83%** (5) ont l'intention de reprendre des études dans les domaines suivants : CAP Alternance, Gestion, DE Educateur Spécialisé, Licence Espagnol, ...



Suivi des étudiants inscrits en L1 LEA en 2018-2019

	Nb	2018-2019 Validation L1	
		Oui	Non
2018-2019 Total Inscrits	307	182 (59%)	125 (41%)
Non réinscrits à Rennes 2	74 (24%)	11 (15%)	63 (85%)
Réinscrits à Rennes 2	233 (76%)	171 (73%)	62 (27%)

Rennes 2 en 2019-2020

En quoi sont-ils réinscrits ?

	Inscrits	Admis
L1 LEA	33 (14%)	16 (48%)
L1 Autres*	16 (7%)	6 (37,5%)
Total L1	49 (21%)	22 (45%)
L2 LEA	181 (78%)	132 (73%)
L2 Autres*	3 (1%)	3 (100%)
Total L2	184 (79%)	135 (73%)

► Autres parcours

• *Autres L1 (n=16) :

Anglais (3), Espagnol (3), Info Comm (2), Psychologie (2), AES, Allemand, Arabe, ASCI, Histoire, Italien

• *Autre L2 (n=3) :

Anglais (2), AES (1)

