

## APRÈS 2 ANS À L'UNIVERSITÉ RENNES 2 ...

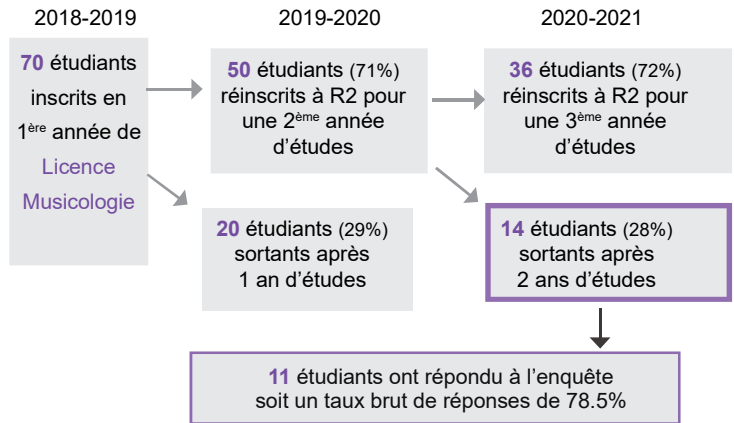
Promotion  
2018-2019

Population enquêtée :

- Etudiants inscrits en 1<sup>ère</sup> année de Licence Musicologie en 2018-2019 à l'université Rennes 2
- Néobacheliers 2018
- Non réinscrits à Rennes 2 en 2020-2021

Après une 1<sup>ère</sup> enquête réalisée à la rentrée 2018, la population a été arrêtée à 72 étudiants, 2 étudiants ont annulé tardivement leur 1<sup>ère</sup> inscription, l'enquête porte donc sur 70 étudiants.

Chaque année un nouveau questionnaire est envoyé aux étudiants sortants de l'université.

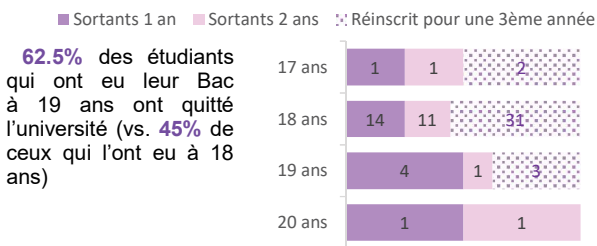


### QUI SONT-ILS ?

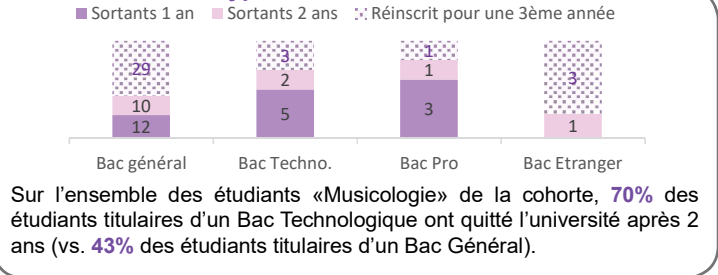


Le taux des hommes est légèrement supérieur à celui des femmes à quitter l'université après 1 ou 2 ans (51% vs. 45%)

#### Age au Bac...



#### Le type de Bac...

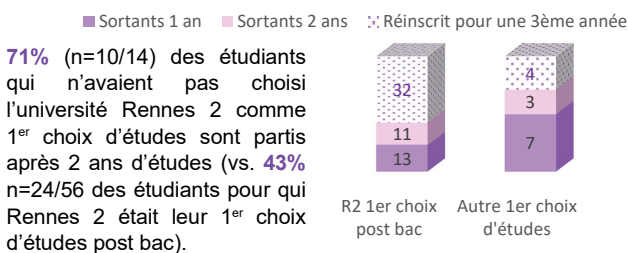


#### Nature des droits d'inscription ...

56.5% des étudiants «non boursier» ont arrêté leurs études à l'université Rennes 2 après 2 ans (vs. 45% des étudiants «boursier»).


### LA RENTRÉE UNIVERSITAIRE

#### L'université Rennes 2 comme 1<sup>er</sup> choix post Bac...

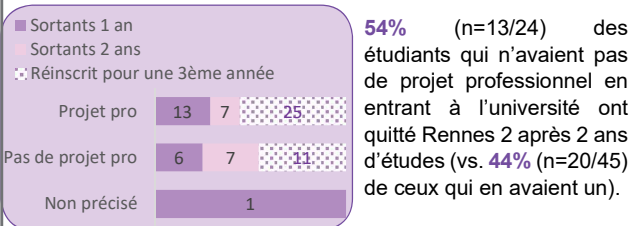


#### Projet d'études ...

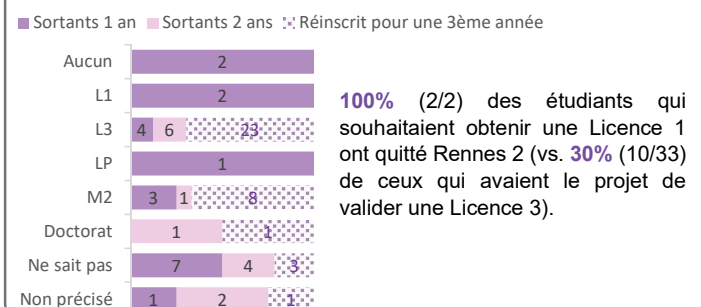
##### Nombre d'années souhaitées passer à Rennes 2



#### Projet professionnel ...

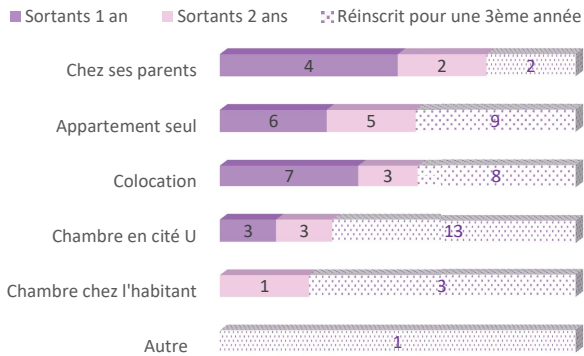


#### Niveau de diplôme final envisagé

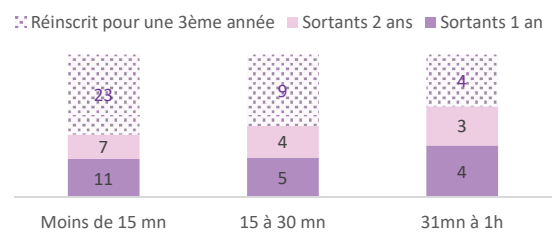


## CONDITIONS DE VIE

### Logement ...



### Temps de trajet domicile / université ...



Les étudiants logeant dans une chambre en cité universitaire sont les moins nombreux à quitter l'université après 1 ou 2 années d'études.

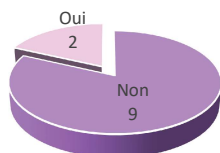
## LES ETUDIANTS NON REINSCRITS A RENNES 2 APRES 2 ANS D'ETUDES

Les résultats suivants portent sur les 11 étudiants non réinscrits à l'université Rennes 2 en 2020-21 et ayant répondu à l'enquête

### PENDANT LEUR FORMATION ...

#### Trajectoire des étudiants au cours de leur 2<sup>ème</sup> année d'études...

Au cours de votre 2<sup>ème</sup> année d'études, avez vous changé de filière ?



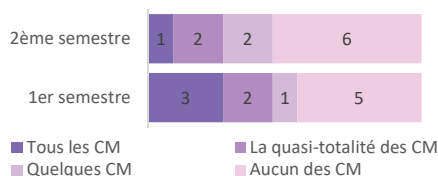
► **82%** (n=9) des étudiants n'ont pas changé de filière au cours de leur 2<sup>ème</sup> année d'études à l'université Rennes 2. Cependant, **22%** (n=2) d'entre eux ont eu l'intention de se réorienter mais ne l'ont pas fait principalement par choix personnel.

► **18%** (n=2) des étudiants ont changé de filière au cours de leur 2<sup>ème</sup> année d'études (*Breton et Environnement*).

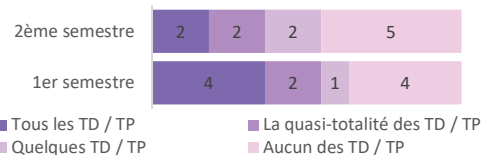
1 étudiant s'est réorienté au début de l'année universitaire et le 2<sup>ème</sup> à la fin d'année.

Ils ont changé de filière car «je voulais découvrir autre chose», «ne me correspondait pas au niveau des débouchés, de la vie que je voulais mener» ...

#### Présence en cours durant l'année



**45.5%** (n=5) des étudiants ont assisté à tous ou à la quasi totalité des Cours magistraux lors du 1<sup>er</sup> semestre (vs. **27%** n=3 au 2<sup>nd</sup> semestre).



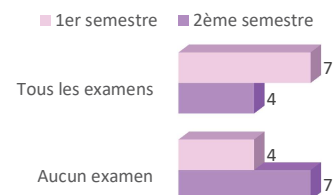
La présence à tous les TP/TD ou à leur quasi totalité est forte au 1<sup>er</sup> semestre (**54.5%** n=6). Elle baisse au second semestre (**36%** n=4).

#### Fréquence de travail personnel

	en effectif	en %
Tous les jours	4	36.5%
Uniquement à l'approche des examens	3	27%
Jamais	4	36.5%

**36.5%** (n=4) des étudiants déclarent travailler tous les jours. Cependant, **36.5%** (n=4) déclarent travailler uniquement à l'approche des examens.

#### Présence aux examens

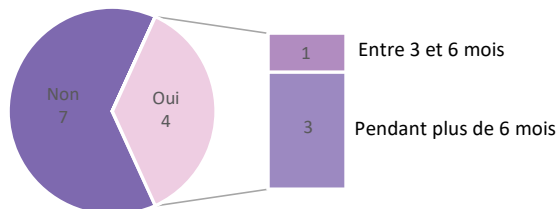


**64%** des étudiants (n=7) assistent à tous les examens au 1<sup>er</sup> semestre vs. **36%** (n=4) au 2<sup>nd</sup> semestre.

Les principales raisons de l'absence aux examens sont : l'abandon des études, un manque de motivation, une année de césure ...

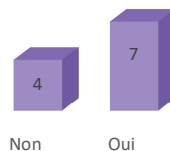


## Activités professionnelles pendant leur 2<sup>ème</sup> année



36% (n=4/11) des étudiants exercent une activité professionnelle. Parmi eux, 100% (n=4) ont un emploi du lundi au vendredi et 75% (n=3/4) exercent un travail alimentaire. 50% (n=2/4) ont la possibilité d'aménager leur temps de travail avec leurs cours.

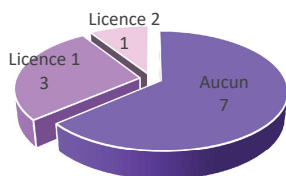
## Mobilité à l'étranger



64% (n=7) des étudiants sont allés à l'étranger depuis l'obtention de leur Bac :  
55% (n=6) dans le cadre des loisirs  
9% (n=1) dans le cadre d'un emploi

36% (n=4) des étudiants n'ont pas fait de mobilité à l'étranger. La principale raison est la contrainte financière.

## Niveau de diplôme obtenu le plus élevé



64% (n=7) des étudiants ont quitté l'université après 2 ans sans n'avoir rien validé.

## Moment de l'interruption des études

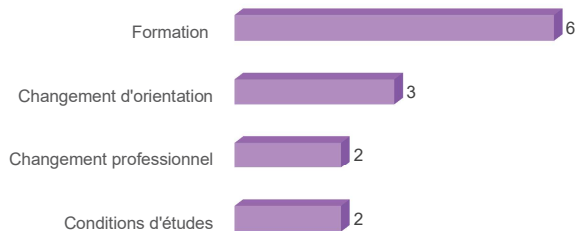
	en effectif	en %
J'ai suivi l'année dans son intégralité	6	55%
Au cours du 2 <sup>ème</sup> semestre	2	18%
Au cours du 1 <sup>er</sup> semestre	1	9%
Je ne suis jamais allé(e) en cours	2	18%

55% (n=6) des étudiants ont quitté Rennes 2 à la fin de l'année universitaire.

45% (n=5) des étudiants ont pris seul la décision de quitter l'université Rennes 2.

## Vous avez quitté Rennes 2 pour des raisons liées à ...

(Total > 11 car plusieurs réponses possibles)

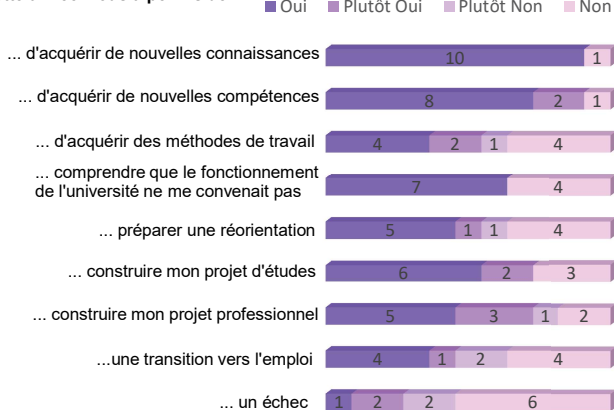


### Les principales raisons sont :

- **La formation** : manque d'intérêt ou de motivation par cette formation, formation qui ne correspond pas à mes attentes, pour suivre une formation non enseignée à Rennes 2, pour me spécialiser...
- **Changement d'orientation** : admis dans une formation sélective, je suivais en parallèle une autre formation que j'ai privilégiée...
- **Changement de projet professionnel**: formation pas adapté à mon projet professionnel, souhait d'entrer dans la vie active, proposition d'emploi intéressante...

## Cette année vous a permis ...

Cette année vous a permis de...

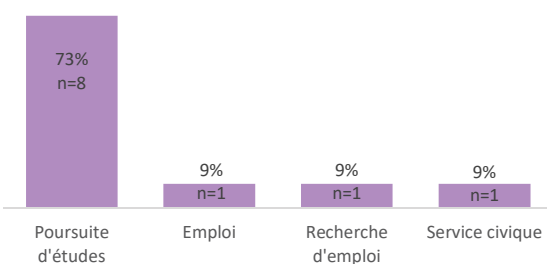


91% (n=10) des étudiants déclarent avoir acquis durant cette 2<sup>ème</sup> année de nouvelles connaissances et de nouvelles compétences. 64% (n=7) déclarent avoir compris que le fonctionnement de l'université ne leur convenait pas.

## LEUR SITUATION AU 1<sup>ER</sup> JANVIER 2021 APRÈS 2 ANNÉES D'ÉTUDES

Les résultats suivants portent sur les 11 étudiants non réinscrits à l'université Rennes 2 et ayant répondu à l'enquête

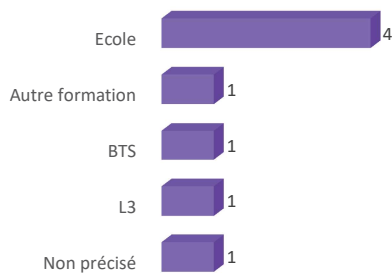
### Leur situation au 1<sup>er</sup> janvier 2021



- 73% (n=8) poursuivent des études
- 9% (n=1) exercent un emploi
- 9% (n=1) sont à la recherche d'un emploi
- 9% (n=1) font un service civique dans une association



## LES POURSUITES D'ÉTUDES Hors Rennes 2 **73%** (n=8)



### Ecole (n=4)

- Conservatoire de musique de Rennes (3)
- Conservatoire de musique de Nantes (1)

### Autre formation (n=1)

- CQP (Certificat de qualification professionnel) Ouvrier en constructions paysagères au CPSA (Centre de promotion sociale agricole) de Combourg

### BTS (n=1)

- Gestion et Protection de la nature dans un Lycée agricole dans les Pyrénées atlantiques

### Licence 3 (n=1)

- Musicologie dans une université à Paris

► **1 étudiant (12.5%)** poursuit des études qui correspondent à un de ses voeux de Parcoursup à la sortie du Bac.

## LE MARCHÉ DE L'EMPLOI **18%** (n=2)

### ► 9% (n=1) est en emploi

- Il a trouvé l'emploi dans les 6 mois.
- Il occupe un emploi stable.
- Il travaille à temps partiel à mi-temps.
- Il exerce un poste de statut «d'employé».



- Il a un emploi dans une entreprise privée.
- Il occupe un emploi en Bretagne.
- Il estime que l'emploi n'est pas du tout en adéquation avec la formation universitaire.

Intitulé d'emploi :  
- Aide à la personne

### ► 9% (n=1) recherche un emploi

L'étudiant est en recherche d'emploi depuis moins de 5 mois.




- Il recherche un emploi dans son département de résidence.
- Il n'a pas exercé d'emploi depuis son départ de l'université Rennes 2.

- Il n'a pas l'intention de reprendre des études.

## ZOOM Suivi des étudiants inscrits en **L1 MUSICOLOGIE** en 2018-2019

	Total Inscrits après 1 an	2018-2019 après 1 an d'études		2019-2020 après 2 ans d'études	
		Sortants après 1 an	Réinscrits pour une 2 <sup>ème</sup> année	Sortants après 2 ans	Réinscrits pour une 3 <sup>ème</sup> année
Aucun	40 (57%)	20 (100%)	20 (40%)	9 (64%)	5 (14%)
Licence 1 (L1)	30 (43%)	X	30 (60%)	3 (21.5%)	13 (36%)
Licence 2 (L2)	X	X	X	2 (14.5%)	18 (50%)
<b>Total</b>	<b>70</b>	<b>20</b>	<b>50</b>	<b>14</b>	<b>36</b>

### En quoi se sont ils réinscrits en 2020-2021 ?



- **24 étudiants (66.5%)** poursuivent en **Licence 3** : Musique (24)
- **11 (30.5%)** se réinscrivent en **Licence 2** : Musique (9), LEA (1) et Sociologie (1)
- **1 (3%)** s'inscrit en **Licence 1 Musique**

