

APRÈS 2 ANS À L'UNIVERSITÉ RENNES 2 ...

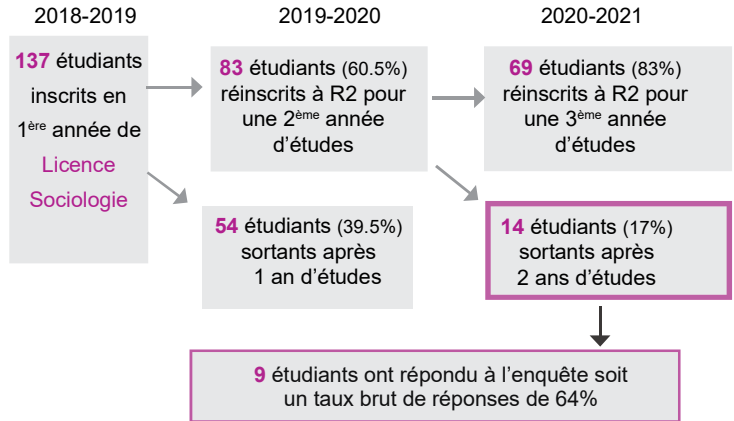
Promotion
2018-2019

Population enquêtée :

- Etudiants inscrits en 1^{ère} année de Licence Sociologie en 2018-2019 à l'université Rennes 2
- Néobacheliers 2018
- Non réinscrits à Rennes 2 en 2020-2021

Après une 1^{ère} enquête réalisée à la rentrée 2018, la population a été arrêtée à 142 étudiants, 5 étudiants ont annulé tardivement leur 1^{ère} inscription, l'enquête porte donc sur 137 étudiants.

Chaque année un nouveau questionnaire est envoyé aux étudiants sortants de l'université.



QUI SONT-ILS ?

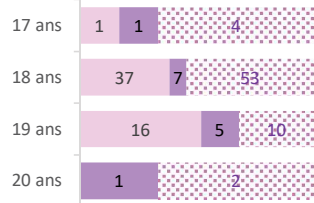


Le taux des hommes est supérieur à celui des femmes à quitter l'université après 1 ou 2 ans (73% vs. 43%)

Age au Bac...

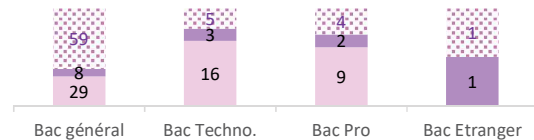
Sortants 1 an | Sortants 2 ans | Réinscrit pour une 3^{ème} année

68% des étudiants qui ont eu leur Bac à 19 ans ont quitté l'université (vs. 45% de ceux qui l'ont eu à 18 ans)



Le type de Bac...

Sortants 1 an | Sortants 2 ans | Réinscrit pour une 3^{ème} année



Sur l'ensemble des étudiants «Sociologie» de la cohorte, 79% des étudiants titulaires d'un Bac Technologique ont quitté l'université après 2 ans (vs. 38.5% des étudiants titulaires d'un Bac Général).

Nature des droits d'inscription ...

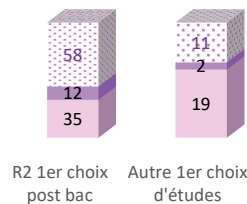
57% des étudiants «non boursier» ont arrêté leurs études à l'université Rennes 2 après 2 ans (vs. 44% des étudiants «boursier»).

LA RENTRÉE UNIVERSITAIRE

L'université Rennes 2 comme 1^{er} choix post Bac...

Sortants 1 an | Sortants 2 ans | Réinscrit pour une 3^{ème} année

66% (n=21/32) des étudiants qui n'avaient pas choisi l'université Rennes 2 comme 1^{er} choix d'études sont partis après 2 ans d'études (vs. 45% n=47/105 des étudiants pour qui Rennes 2 était leur 1^{er} choix d'études post bac).



Projet d'études ...

Nombre d'années souhaitées passer à Rennes 2

Sortants 1 an | Sortants 2 ans | Réinscrit pour une 3^{ème} année



71% (n=15/21) des étudiants qui souhaitaient rester 1 an ont quitté l'université (vs. 45% (n=27/60) de ceux qui envisageaient 3 ans d'études).

Projet professionnel ...

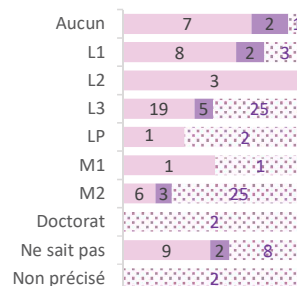
Sortants 1 an | Sortants 2 ans | Réinscrit pour une 3^{ème} année

Projet pro	Sortants 1 an	Sortants 2 ans	Réinscrit pour une 3 ^{ème} année
Projet pro	27	8	40
Pas de projet pro	26	6	29
Non précisé	1		

52% (n=32/61) des étudiants qui n'avaient pas de projet professionnel en entrant à l'université ont quitté Rennes 2 après 2 ans d'études (vs. 47% (n=35/75) de ceux qui en avaient un).

Niveau de diplôme final envisagé

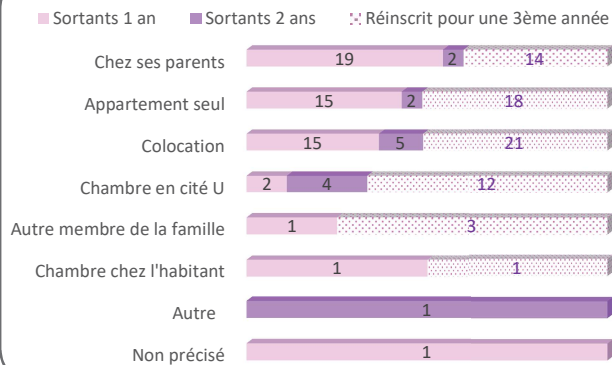
Sortants 1 an | Sortants 2 ans | Réinscrit pour une 3^{ème} année



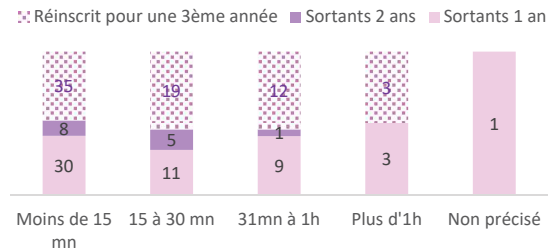
77% (10/13) des étudiants qui souhaitaient obtenir une Licence 1 ont quitté Rennes 2 (vs. 49% (24/49) de ceux qui avaient le projet de valider une Licence 3).

CONDITIONS DE VIE

Logement ...



Temps de trajet domicile / université ...



Les étudiants logeant dans une chambre en Cité universitaire sont les moins nombreux à quitter l'université après 2 ans.

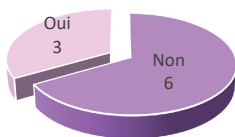
LES ETUDIANTS NON REINSCRITS A RENNES 2 APRES 2 ANS D'ETUDES

Les résultats suivants portent sur les 9 étudiants non réinscrits à l'université Rennes 2 en 2020-21 et ayant répondu à l'enquête

PENDANT LEUR FORMATION ...

Trajectoire des étudiants au cours de leur 2^{ème} année d'études...

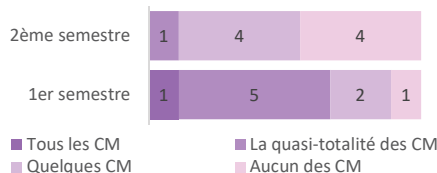
Au cours de votre 2^{ème} année d'études, avez vous changé de filière ?



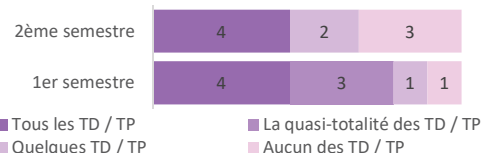
► **67%** (n=6) des étudiants n'ont pas changé de filière au cours de leur 2^{ème} année d'études à l'université Rennes 2. Cependant, **50%** (n=3) d'entre eux ont eu l'intention de se réorienter mais ne l'ont pas fait principalement par choix personnel mais aussi par la contrainte du système universitaire et la contrainte liée à l'offre de formation, suite aux blocages du campus lors de manifestations...

► **3 étudiants (33%)** ont changé de filière au cours de la 2^{ème} année d'études (*AES Sciences sociales, Arts du spectacle, Droit*). 2 se sont réorientés au début de l'année universitaire et 1 à la fin d'année. Ils ont changé de filière car «la filière ne répond pas à mes attentes», «je n'aimais pas»...

Présence en cours durant l'année



67% (n=6) des étudiants ont assisté à tous ou à la quasi totalité des Cours magistraux lors du 1^{er} semestre (vs. **11%** n=1 au 2nd semestre).



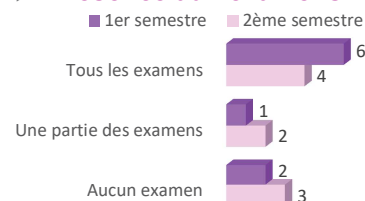
La présence à tous les TP/TD ou à leur quasi totalité est forte au 1^{er} semestre (**78%** n=7). Elle baisse au second semestre (**44%** n=4).

Fréquence de travail personnel

	en effectif	en %
Tous les jours	1	11%
1 à 2 fois par semaine	2	22.5%
1 à 2 fois par mois	4	44.5%
Uniquement à l'approche des examens	1	11%
Jamais	1	11%

33.5% (n=3) des étudiants déclarent travailler tous les jours ou 1 à 2 fois par semaine. **11%** (n=1) travaillent uniquement à l'approche des examens.

Présence aux examens

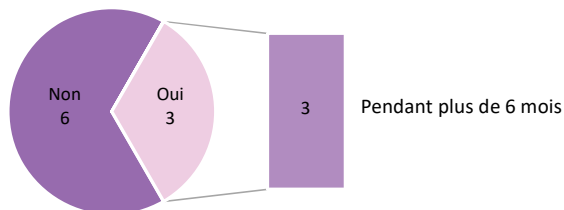


67% des étudiants (n=6) assistent à tous les examens au 1^{er} semestre vs. **44%** (n=4) au 2nd semestre.

Les principales raisons de l'absence aux examens sont : l'abandon des études, manque de motivation, des problèmes pour passer les examens en distanciel pendant le confinement, trop angoissé avec le confinement et je n'ai pas passé les examens, déjà validé certaines UE ...

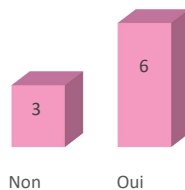


Activités professionnelles pendant leur 2^{ème} année



33% (n=3/9) des étudiants exercent une activité professionnelle. Parmi eux, 100% (n=3/3) ont un emploi du lundi au vendredi et exercent un travail alimentaire. 67% (n=2/3) ont la possibilité d'aménager leur temps de travail avec leurs cours.

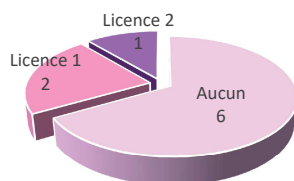
Mobilité à l'étranger



67% (n=6) des étudiants sont allés à l'étranger dans le cadre des loisirs depuis l'obtention de leur Bac

33% (n=3) des étudiants n'ont pas fait de mobilité à l'étranger. Les principales raisons sont : la contrainte financière, pas d'intérêt pour une mobilité internationale, la crise sanitaire (Covid), des raisons personnelles et familiales, des compétences linguistiques limitées, lourdeur des formalités administratives, peur de perdre les bénéfices sociaux...

Niveau de diplôme obtenu le plus élevé



67% (n=6) des étudiants ont quitté l'université après 2 ans sans n'avoir rien validé.

Moment de l'interruption des études

	en effectif	en %
J'ai suivi l'année dans son intégralité	4	44%
Au cours du 2 ^{ème} semestre	2	22.5%
Après les examens du 1 ^{er} semestre	2	22.5%
Je ne suis jamais allé(e) en cours	1	11%

44% (n=4) des étudiants ont quitté Rennes 2 à la fin de l'année universitaire.

78% (n=7) des étudiants ont pris seul la décision de quitter l'université Rennes 2.

Vous avez quitté Rennes 2 pour des raisons liées à ...

(Total > 9 car plusieurs réponses possibles)



Les principales raisons sont :

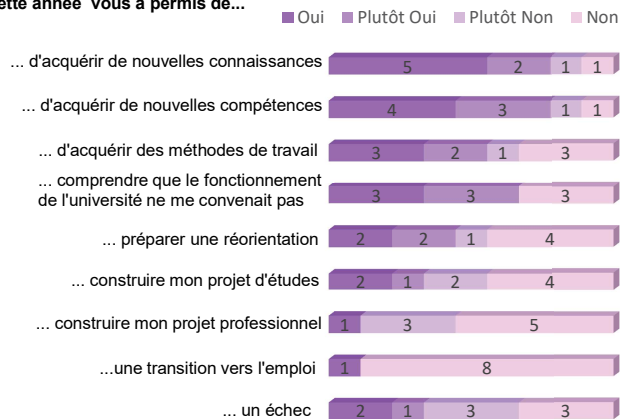
- **La formation** : manque d'intérêt ou de motivation par cette formation, formation qui ne correspond pas à mes attentes, admis dans une formation hors Rennes 2 plus adapté à mon projet, manque de débouchés dans la filière, difficultés d'ordre scolaire ...

- **Les conditions d'études** : difficultés administratives, difficultés d'adaptation à la vie universitaire, effectif en cours trop élevé, manque d'encadrement et de suivi des professeurs...

- **Le 1er confinement suite au Covid** : difficultés personnelles, difficultés pour passer les examens en ligne, absence de contact avec les autres étudiants pour travailler en groupe, difficultés pour transférer les travaux maisons aux professeurs.....

Cette année vous a permis ...

Cette année vous a permis de...



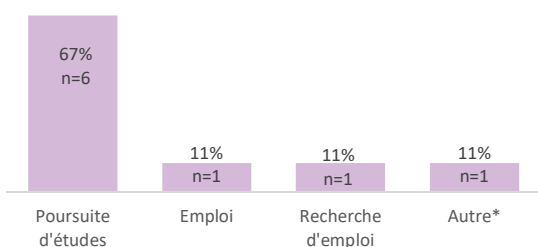
78% (n=7) des étudiants déclarent avoir acquis de nouvelles connaissances et de nouvelles compétences.

67% (n=6) ont compris que le fonctionnement de l'université ne leur convenait pas.

LEUR SITUATION AU 1^{ER} JANVIER 2021 APRÈS 2 ANNÉES D'ÉTUDES

Les résultats suivants portent sur les 9 étudiants non réinscrits à l'université Rennes 2 et ayant répondu à l'enquête


Leur situation au 1^{er} janvier 2021



- 67% (n=6) poursuivent des études
- 11% (n=1) exercent un emploi
- 11% (n=1) sont à la recherche d'un emploi
- 11% (n=1) sont dans une autre situation : il fait des démarches pour créer son entreprise.



LES POURSUITES D'ÉTUDES Hors Rennes 2 67% (n=6)



BTS (n=2)

- Gestion et protection de la nature dans un CFA en Ille et vilaine (1)
- Négociation et digitalisation de la relation Client (NDRC) à l'IFAC de Brest (1)

Licence 3 (n=1)

- Sociologie à l'université de Tours

Licence 2 (n=1)

- Droit à l'université d'Aix Marseille

Prépa concours (n=1)

- Prépa concours en éducateur spécialisé à l'IRSS de Rennes

Autre formation (n=1)


- Formation dans la navigation dans le Finistère

► 50% des étudiants (n=3) poursuivent des études qui correspondent à un des vœux de Parcoursup à la sortie du Bac.

LE MARCHÉ DE L'EMPLOI 22% (n=2)

► 11% (n=1) est en emploi

- il a trouvé l'emploi dans les 3 mois.
- Il occupe un emploi temporaire.
- Il travaille à temps plein.
- Il exerce un poste dont le statut est celui «d'employé».



Type d'emploi :
- Agent de production

- Il a un emploi dans une entreprise privée.
- Il occupe un emploi en Bretagne.
- Il estime que **l'emploi n'est pas du tout en adéquation** avec sa formation universitaire.

► 11% (n=1) recherche un emploi

L'étudiant est en recherche d'emploi depuis 5 à 6 mois.

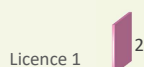


- Il recherche un emploi dans son département de résidence.
- il n'a pas exercé d'emploi depuis le départ de l'université Rennes 2.
- Il a l'intention de reprendre des études mais ne sait pas encore lesquelles.

ZOOM Suivi des étudiants inscrits en L1 SOCIOLOGIE en 2018-2019

	Total Inscrits après 1 an	2018-2019 après 1 an d'études		2019-2020 après 2 ans d'études	
		Sortants après 1 an	Réinscrits pour une 2 ^{ème} année	Sortants après 2 ans	Réinscrits pour une 3 ^{ème} année
Aucun	65 (47.5%)	48 (89%)	17 (20.5%)	8 (57%)	3 (4%)
Licence 1 (L1)	72 (52.5%)	6 (11%)	66 (79.5%)	3 (21.5%)	9 (13%)
Licence 2 (L2)	X	X	X	3 (21.5%)	57 (83%)
Total	137	54	83	14	69

En quoi se sont ils réinscrits en 2020-2021 ?



- 58 étudiants (84%) poursuivent en **Licence 3** : *Sociologie (55), Psychologie (1), AES (1) et Sciences de l'éducation (1)*

- 9 (13%) se réinscrivent en **Licence 2** : *Sociologie (4), Psychologie (3), Sciences de l'éducation (1) et Information et communication (1)*

- 2 (3%) s'inscrivent en **Licence 1** : *Lettres modernes (1) et Russe (1)*

